

บริษัท ทีเอ็ม คอนซัลต์ติ้ง เอ็นจิเนียริ่ง แอนด์ แมเนจเม้นท์ จำกัด (มหาชน)

และบริษัทย่อย

รายงาน และ งบการเงินรวมระหว่างกาล

สำหรับงวดสามเดือนและเก้าเดือนสิ้นสุดวันที่ 30 กันยายน 2562



Building a better
working world

EY Office Limited
33rd Floor, Lake Rajada Office Complex
193/136-137 Rajadapisek Road
Klongtoey, Bangkok 10110
G.P.O.Box 1047, Bangkok 10501, Thailand
Tel: +66 2264 9090
Fax: +66 2264 0789-90
ey.com

บริษัท สำนักงาน อีวาย จำกัด
ชั้น 33 อาคารเดครัสดา
193/136-137 ถนนรัชดาภิเษก
คลองเตย กรุงเทพฯ 10110
ต.ป.ณ. 1047 กรุงเทพฯ 10501
โทรศัพท์: +66 2264 9090
โทรสาร: +66 2264 0789-90
ey.com

รายงานการสอบทานข้อมูลทางการเงินระหว่างกาลโดยผู้สอบบัญชีรับอนุญาต

เสนอต่อผู้ถือหุ้นของบริษัท ทีเอ็ม คอนซัลต์ติ้ง เอนจิเนียริง แอนด์ แมเนจเมนต์ จำกัด (มหาชน)

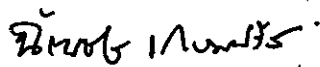
ข้าพเจ้าได้สอบทานงบแสดงฐานะการเงินรวม ณ วันที่ 30 กันยายน 2562 งบกำไรขาดทุนเบ็ดเสร็จรวมสำหรับงวดสามเดือนและเก้าเดือนสิ้นสุดวันเดียวกัน งบแสดงการเปลี่ยนแปลงส่วนของผู้ถือหุ้นรวมและงบกระแสเงินสดรวมสำหรับงวดเก้าเดือนสิ้นสุดวันเดียวกัน และหมายเหตุประกอบงบการเงินรวมแบบย่อของบริษัท ทีเอ็ม คอนซัลต์ติ้ง เอนจิเนียริง แอนด์ แมเนจเมนต์ จำกัด (มหาชน) และบริษัทย่อย และได้สอบทานข้อมูลทางการเงินเฉพาะกิจการของบริษัท ทีเอ็ม คอนซัลต์ติ้ง เอนจิเนียริง แอนด์ แมเนจเมนต์ จำกัด (มหาชน) ด้วยเช่นกัน ซึ่งผู้บริหารของกิจการเป็นผู้รับผิดชอบในการจัดทำและนำเสนอข้อมูลทางการเงินระหว่างกาลเหล่านี้ ตามมาตรฐานการบัญชีฉบับที่ 34 เรื่อง การรายงานทางการเงินระหว่างกาล ส่วนข้าพเจ้าเป็นผู้รับผิดชอบในการให้ข้อสรุปเกี่ยวกับข้อมูลทางการเงินระหว่างกาลดังกล่าวจากผลการสอบทานของข้าพเจ้า

ขอบเขตการสอบทาน

ข้าพเจ้าได้ปฏิบัติตามสอบทานตามมาตรฐานงานสอบทาน รหัส 2410 เรื่อง การสอบทานข้อมูลทางการเงินระหว่างกาลโดยผู้สอบบัญชีรับอนุญาตของกิจการ การสอบทานดังกล่าวประกอบด้วยการใช้วิธีการสอบถาม บุคลากรซึ่งส่วนใหญ่เป็นผู้รับผิดชอบด้านการเงินและบัญชี และการวิเคราะห์เปรียบเทียบและวิธีการสอบทานอื่น การสอบทานนี้มีขอบเขตจำกัดกว่าการตรวจสอบตามมาตรฐานการสอบบัญชี ทำให้ข้าพเจ้าไม่สามารถได้ความเชื่อมั่นว่าจะพบเรื่องที่มีนัยสำคัญทั้งหมดซึ่งอาจพบได้จากการตรวจสอบ ดังนั้น ข้าพเจ้าจึงไม่ได้แสดงความเห็นต่อข้อมูลทางการเงินระหว่างกาลที่สอบทาน

ข้อสรุป

ข้าพเจ้าไม่พบสิ่งที่เป็นเหตุให้เชื่อว่า ข้อมูลทางการเงินระหว่างกาลดังกล่าวไม่ได้จัดทำขึ้นตามมาตรฐานการบัญชีฉบับที่ 34 เรื่อง การรายงานทางการเงินระหว่างกาล ในสาระสำคัญจากการสอบทานของข้าพเจ้า



นิตชัย เกษมศรีธนาวัฒน์

ผู้สอบบัญชีรับอนุญาต เลขทะเบียน 5813

บริษัท สำนักงาน อีวาย จำกัด

กรุงเทพฯ: 14 พฤศจิกายน 2562

บริษัท ทีเอ็ม คอนซัลติง เอ็นจิเนียริ่ง แอนด์ แมเนจเม้นท์ จำกัด (มหาชน) และบริษัทย่อย

งบแสดงฐานะการเงิน

ณ วันที่ 30 กันยายน 2562

(หน่วย: ล้านบาท)

หมายเหตุ	งบการเงินรวม		งบการเงินเฉพาะกิจการ		
	30 กันยายน 2562 (ยังไม่ได้ตรวจสอบ แต่สอบทานแล้ว)	31 ธันวาคม 2561 (ตรวจสอบแล้ว)	30 กันยายน 2562 (ยังไม่ได้ตรวจสอบ แต่สอบทานแล้ว)	31 ธันวาคม 2561 (ตรวจสอบแล้ว)	
สินทรัพย์					
สินทรัพย์หมุนเวียน					
	เงินสดและรายการเทียบเท่าเงินสด	317,113	246,026	161,552	109,991
	เงินลงทุนชั่วคราว	1,088	943	854	710
4	ลูกหนี้การค้าและลูกหนี้อื่น	534,595	473,203	462,856	361,823
5	รายได้ที่ยังไม่ได้เรียกชำระ	467,993	555,345	299,955	403,265
3	เงินให้กู้ยืมระยะสั้นแก่กิจการที่เกี่ยวข้องกัน	-	-	37,500	47,900
6	สินทรัพย์หมุนเวียนอื่น	43,910	53,253	19,840	28,061
	รวมสินทรัพย์หมุนเวียน	1,364,699	1,328,770	982,557	951,750
สินทรัพย์ไม่หมุนเวียน					
	เงินฝากธนาคารที่มีภาระค้ำประกัน	63,230	60,230	49,160	46,160
3	เงินให้กู้ยืมระยะยาวแก่กิจการที่เกี่ยวข้องกัน	-	-	2,070	-
7	เงินลงทุนในบริษัทย่อย	-	-	118,705	113,705
8	เงินลงทุนในบริษัทร่วม	4,480	3,276	-	-
	อสังหาริมทรัพย์เพื่อการลงทุน	1,248	1,260	6,663	5,672
9	ที่ดิน อาคารและอุปกรณ์	188,719	195,079	162,784	170,760
10	สินทรัพย์ไม่มีตัวตน - ซอฟต์แวร์คอมพิวเตอร์	61,296	66,783	51,771	57,021
	สินทรัพย์ภาษีเงินได้รอการตัดบัญชี	54,834	40,127	38,473	28,069
5	ลูกหนี้เงินประกันผลงานตามสัญญา	139,737	113,923	87,550	67,716
	สินทรัพย์ไม่หมุนเวียนอื่น	30,102	18,521	22,857	12,935
	รวมสินทรัพย์ไม่หมุนเวียน	543,646	499,199	540,033	502,038
	รวมสินทรัพย์	1,908,345	1,827,969	1,522,590	1,453,788

หมายเหตุประกอบงบการเงินเป็นส่วนหนึ่งของงบการเงินนี้

บริษัท ทีเอ็ม คอนซัลต์ติ้ง เอนจิเนียริง แอนด์ แมเนจเม้นท์ จำกัด (มหาชน) และบริษัทย่อย
 งบแสดงฐานะการเงิน (ต่อ)
 ณ วันที่ 30 กันยายน 2562

(หน่วย: พันบาท)

หมายเหตุ	งบการเงินรวม		งบการเงินเฉพาะกิจการ	
	30 กันยายน 2562 (ยังไม่ได้ตรวจสอบ แต่สอบทานแล้ว)	31 ธันวาคม 2561 (ตรวจสอบแล้ว)	30 กันยายน 2562 (ยังไม่ได้ตรวจสอบ แต่สอบทานแล้ว)	31 ธันวาคม 2561 (ตรวจสอบแล้ว)
หนี้สินและส่วนของผู้ถือหุ้น				
หนี้สินหมุนเวียน				
เงินเบิกเกินบัญชีธนาคาร	14,162	4,624	-	-
เจ้าหนี้การค้าและเจ้าหนี้อื่น	11 190,418	212,803	179,659	164,503
ส่วนของเจ้าหนี้เข้าซื้อและหนี้สินตามสัญญาเช่าการเงิน				
ที่ตั้งกำหนดชำระภายในหนึ่งปี	13 11,276	14,755	8,308	11,565
รายได้ค่าบริการรับล่วงหน้าและเงินรับล่วงหน้าจากผู้ว่าจ้าง	5 427,453	403,246	260,477	252,034
ภาษีเงินได้ค้างจ่าย	4,560	6,382	-	-
หนี้สินหมุนเวียนอื่น	12 63,489	51,175	43,615	31,767
รวมหนี้สินหมุนเวียน	711,358	692,985	492,059	459,869
หนี้สินไม่หมุนเวียน				
เจ้าหนี้เข้าซื้อและหนี้สินตามสัญญาเช่าการเงิน - สุทธิจาก				
ส่วนที่ตั้งกำหนดชำระภายในหนึ่งปี	13 12,396	19,959	7,914	13,769
สำรองผลประโยชน์ระยะยาวของพนักงาน	14 262,100	187,774	191,552	139,084
รวมหนี้สินไม่หมุนเวียน	274,496	207,733	199,466	152,853
รวมหนี้สิน	985,854	900,718	691,525	612,722

หมายเหตุประกอบงบการเงินเป็นส่วนหนึ่งของงบการเงินนี้

บริษัท ทีเอ็ม คอนซัลติ้ง เอนจิเนียริง แอนด์ แมเนจเม้นท์ จำกัด (มหาชน) และบริษัทย่อย


งบแสดงฐานะการเงิน (ต่อ)

ณ วันที่ 30 กันยายน 2562

(หน่วย: พันบาท)


	งบการเงินรวม		งบการเงินเฉพาะกิจการ	
	30 กันยายน 2562 (ยังไม่ได้ตรวจสอบ แต่สอบทานแล้ว)	31 ธันวาคม 2561 (ตรวจสอบแล้ว)	30 กันยายน 2562 (ยังไม่ได้ตรวจสอบ แต่สอบทานแล้ว)	31 ธันวาคม 2561 (ตรวจสอบแล้ว)
ส่วนของผู้ถือหุ้น				
ทุนเรือนหุ้น	15			
ทุนจดทะเบียน				
หุ้นสามัญ 680,000,000 หุ้น มูลค่าหุ้นละ 0.5 บาท	340,000	340,000	340,000	340,000
ทุนออกจำหน่ายและชำระเต็มมูลค่าแล้ว				
หุ้นสามัญ 680,000,000 หุ้น มูลค่าหุ้นละ 0.5 บาท	340,000	340,000	340,000	340,000
ส่วนเกินมูลค่าหุ้นสามัญ	424,318	424,318	424,318	424,318
ส่วนเกินทุนจากการจ่ายโดยใช้หุ้นเป็นเกณฑ์	14,928	14,928	5,068	5,068
ส่วนต่ำกว่าทุนจากการเปลี่ยนแปลงสัดส่วนการถือหุ้น ในบริษัทย่อย	(22,215)	(22,215)	-	-
ส่วนต่ำกว่าทุนจากการจัดโครงการดำเนินการดำเนินธุรกิจ ของกลุ่มบริษัทภายใต้การควบคุมเดียวกัน	(22,548)	(22,548)	-	-
กำไรสะสม				
จัดสรรแล้ว - สรรองตามกฎหมาย	5,800	5,800	5,800	5,800
ยังไม่ได้จัดสรร	176,678	181,005	55,879	65,880
ส่วนของผู้ถือหุ้นของบริษัทฯ	916,961	921,288	831,065	841,066
ส่วนของผู้มีส่วนได้เสียที่ไม่มีอำนาจควบคุมของบริษัทย่อย	5,530	5,963	-	-
รวมส่วนของผู้ถือหุ้น	922,491	927,251	831,065	841,066
รวมหนี้สินและส่วนของผู้ถือหุ้น	1,908,345	1,827,969	1,522,590	1,453,788

หมายเหตุประกอบงบการเงินเป็นส่วนหนึ่งของงบการเงินนี้



(นายชวลิต จันทรรัตน์)

กรรมการ



(นายประเสริฐ ภัทรมัย)

กรรมการ



TEAM Consulting Engineering and
Management Public Company Limited

(ยังไม่ได้ตรวจสอบ แต่สอบทานแล้ว)

บริษัท ทีเอ็ม คอนซัลติง เอนจิเนียริ่ง แอนด์ แมเนจเม้นท์ จำกัด (มหาชน) และบริษัทย่อย
งบกำไรขาดทุนเบ็ดเสร็จ
สำหรับงวดสามเดือนสิ้นสุดวันที่ 30 กันยายน 2562

(หน่วย: พันบาท ยกเว้นกำไรต่อหุ้นแสดงเป็นบาท)

หมายเหตุ	งบการเงินรวม		งบการเงินเฉพาะกิจการ	
	2562	2561	2562	2561
กำไรขาดทุน:				
รายได้				
รายได้จากการให้บริการ	451,157	402,094	293,581	258,089
รายได้อื่น				
รายได้เงินปันผล	-	-	9,500	34,999
อื่นๆ	2,322	2,837	15,402	10,839
รวมรายได้	453,479	404,931	318,483	303,927
ค่าใช้จ่าย				
ต้นทุนการให้บริการ	301,970	265,859	203,765	173,994
ค่าใช้จ่ายในการบริหาร	95,997	97,161	78,906	81,849
รวมค่าใช้จ่าย	397,967	363,020	282,671	255,843
กำไรก่อนส่วนแบ่งกำไรจากเงินลงทุนในบริษัทร่วม				
ค่าใช้จ่ายทางการเงินและค่าใช้จ่ายภาษีเงินได้	55,512	41,911	35,812	48,084
ส่วนแบ่งกำไรจากเงินลงทุนในบริษัทร่วม	19	55	-	-
กำไรก่อนค่าใช้จ่ายทางการเงินและค่าใช้จ่ายภาษีเงินได้	55,531	41,966	35,812	48,084
ค่าใช้จ่ายทางการเงิน	(474)	(921)	(229)	(778)
กำไรก่อนค่าใช้จ่ายภาษีเงินได้	55,057	41,045	35,583	47,306
ค่าใช้จ่ายภาษีเงินได้	16 (10,806)	(7,615)	(4,870)	(2,040)
กำไรสำหรับงวด	44,251	33,430	30,713	45,266
กำไรขาดทุนเบ็ดเสร็จอื่นสำหรับงวด	-	-	-	-
กำไรขาดทุนเบ็ดเสร็จรวมสำหรับงวด	44,251	33,430	30,713	45,266
การแบ่งปันกำไรขาดทุนเบ็ดเสร็จรวม				
ส่วนที่เป็นของผู้ถือหุ้นของบริษัทฯ	44,256	33,431	30,713	45,266
ส่วนที่เป็นของผู้มีส่วนได้เสียที่ไม่มีอำนาจควบคุมของบริษัทย่อย	(5)	(1)	-	-
	44,251	33,430	30,713	45,266
กำไรต่อหุ้น	17			
กำไรต่อหุ้นขั้นพื้นฐาน				
กำไรส่วนที่เป็นของผู้ถือหุ้นบริษัทฯ	0.07	0.05	0.05	0.07
จำนวนหุ้นสามัญเฉลี่ยถ่วงน้ำหนัก (หุ้น)	680,000,000	664,347,826	680,000,000	664,347,826

หมายเหตุประกอบงบการเงินเป็นส่วนหนึ่งของงบการเงินนี้

(ยังไม่ได้ตรวจสอบ แต่สอบทานแล้ว)

บริษัท ทีเอ็ม คอนซัลติ้ง เอเจนซีเรียล แอนด์ แมนเนจเม้นท์ จำกัด (มหาชน) และบริษัทย่อย
งบกำไรขาดทุนเบ็ดเสร็จ
สำหรับงวดเก้าเดือนสิ้นสุดวันที่ 30 กันยายน 2562

(หน่วย: พันบาท ยกเว้นกำไรต่อหุ้นแสดงเป็นบาท)

หมายเหตุ	งบการเงินรวม		งบการเงินเฉพาะกิจการ	
	2562	2561	2562	2561
กำไรขาดทุน:				
รายได้				
รายได้จากการให้บริการ	1,362,863	1,245,704	887,755	799,161
รายได้อื่น				
รายได้เงินปันผล	7	-	38,499	57,998
อื่นๆ	8,222	6,942	43,910	31,649
รวมรายได้	1,371,085	1,252,646	970,164	888,808
ค่าใช้จ่าย				
ต้นทุนการให้บริการ	968,146	823,925	643,138	536,033
ค่าใช้จ่ายในการบริหาร	301,937	315,247	244,165	261,762
รวมค่าใช้จ่าย	1,270,083	1,139,172	887,303	797,795
กำไรก่อนส่วนแบ่งกำไรจากเงินลงทุนในบริษัทร่วม				
ค่าใช้จ่ายทางการเงินและค่าใช้จ่ายภาษีเงินได้	101,002	113,474	82,861	91,013
ส่วนแบ่งกำไรจากเงินลงทุนในบริษัทร่วม	140	1,273	-	-
กำไรก่อนค่าใช้จ่ายทางการเงินและค่าใช้จ่ายภาษีเงินได้	101,142	114,747	82,861	91,013
ค่าใช้จ่ายทางการเงิน	(1,505)	(3,767)	(808)	(4,079)
กำไรก่อนค่าใช้จ่ายภาษีเงินได้	99,637	110,980	82,053	86,934
ค่าใช้จ่ายภาษีเงินได้	16	(18,375)	(7,054)	(5,202)
กำไรสำหรับงวด	80,438	92,605	74,999	81,732
กำไรขาดทุนเบ็ดเสร็จอื่นสำหรับงวด	-	-	-	-
กำไรขาดทุนเบ็ดเสร็จรวมสำหรับงวด	80,438	92,605	74,999	81,732
การแบ่งปันกำไรขาดทุนเบ็ดเสร็จรวม				
ส่วนที่เป็นของผู้ถือหุ้นของบริษัทฯ	80,673	92,589	74,999	81,732
ส่วนที่เป็นของผู้มีส่วนได้เสียที่ไม่มีอำนาจควบคุมของบริษัทย่อย	(235)	16	-	-
	80,438	92,605	74,999	81,732
กำไรต่อหุ้น	17			
กำไรต่อหุ้นขั้นพื้นฐาน				
กำไรส่วนที่เป็นของผู้ถือหุ้นบริษัทฯ	0.12	0.17	0.11	0.15
จำนวนหุ้นสามัญเฉลี่ยถ่วงน้ำหนัก (หุ้น)	680,000,000	555,384,615	680,000,000	555,384,615

หมายเหตุประกอบงบการเงินเป็นส่วนหนึ่งของงบการเงินนี้

บริษัท ทีบี คอมซัลติง เอเชียมิซิ่ง แอนด์ แมนagemenท์ จำกัด (มหาชน) และบริษัทย่อย

งบแสดงการเปลี่ยนแปลงส่วนของผู้ถือหุ้น

สำหรับงวดเก้าเดือนสิ้นสุดวันที่ 30 กันยายน 2562

(หน่วย: ล้านบาท)

งบการเงินรวม												
ส่วนของผู้ถือหุ้นของบริษัทฯ												
ทุนเรือนหุ้น ที่ออกและ ชำระเต็มมูลค่าแล้ว	ส่วนเกิน จากการขายโดย หุ้นเป็นเกณฑ์	ส่วนเกินทุน จากการขายโดย หุ้นเป็นเกณฑ์	ส่วนต่ำกว่าทุน			ส่วนเกินทุน จากการเปลี่ยนแปลง มูลค่าหุ้น	ส่วนเกินทุน จากการเปลี่ยนแปลง มูลค่าหุ้น	ส่วนเกินทุน จากการเปลี่ยนแปลง มูลค่าหุ้น	ส่วนเกินทุน จากการเปลี่ยนแปลง มูลค่าหุ้น	ส่วนเกินทุน จากการเปลี่ยนแปลง มูลค่าหุ้น	ส่วนเกินทุน จากการเปลี่ยนแปลง มูลค่าหุ้น	รวม
			ส่วนต่ำกว่าทุน	จากการจัดโครงสร้าง กิจการ	การดำเนินงานธุรกิจของ กลุ่มบริษัทฯ ภายใต้ การควบคุมเดียวกัน							
250,000	14,928	14,928	(22,215)	(22,548)	1,200	149,711	463,811	6,203	472,014			
-	-	-	-	-	-	92,589	92,589	16	92,605			
90,000	-	-	-	-	-	-	419,583	-	419,583			
-	-	-	-	-	-	(88,500)	(88,500)	-	(88,500)			
-	-	-	-	-	-	-	-	(198)	(198)			
340,000	14,928	14,928	(22,215)	(22,548)	1,200	153,800	889,483	6,021	895,504			
340,000	14,928	14,928	(22,215)	(22,548)	5,800	181,005	921,288	5,963	927,251			
-	-	-	-	-	-	80,673	80,673	(235)	80,438			
-	-	-	-	-	-	(85,000)	(85,000)	-	(85,000)			
-	-	-	-	-	-	-	-	(198)	(198)			
340,000	14,928	14,928	(22,215)	(22,548)	5,800	176,678	916,961	5,530	922,491			

หมายเหตุประกอบงบการเงินเป็นส่วนหนึ่งของงบการเงินนี้

(ยังไม่ได้ตรวจสอบ แต่สอบถามแล้ว)

บริษัท ทีเอ็ม คอนซัลติ้ง เอ็นจิเนียริ่ง แอนด์ แมเนจเม้นท์ จำกัด (มหาชน) และบริษัทย่อย

งแสดงการเปลี่ยนแปลงส่วนของผู้ถือหุ้น (ต่อ)

สำหรับงวดเก้าเดือนสิ้นสุดวันที่ 30 กันยายน 2562

(หน่วย: พันบาท)

	งบการเงินเฉพาะกิจการ					รวม
	กำไรสะสม	กำไรสะสม	กำไรสะสม	กำไรสะสม	กำไรสะสม	
	ส่วนเกินมูลค่า	ส่วนเกินมูลค่า	ส่วนเกินมูลค่า	ส่วนเกินมูลค่า	ส่วนเกินมูลค่า	
ทุนเรือนหุ้นที่ออก	ส่วนเกินมูลค่า	ส่วนเกินมูลค่า	ส่วนเกินมูลค่า	ส่วนเกินมูลค่า	ส่วนเกินมูลค่า	
และชำระเต็มมูลค่าแล้ว	หุ้นสามัญ	จ่ายโดยใช้หุ้นเป็นเกณฑ์	จัดสรรแล้ว -	ยังไม่ได้จัดสรร	ส่วนของผู้ถือหุ้น	
ยอดคงเหลือ ณ วันที่ 1 มกราคม 2561	94,735	5,068	1,200	57,216	408,219	
กำไรขาดทุนเบ็ดเสร็จรวมสำหรับงวด	-	-	-	81,732	81,732	
ออกหุ้นสามัญเพิ่มทุน (หมายเหตุ 15)	329,583	-	-	-	419,583	
เงินปันผลจ่าย (หมายเหตุ 19)	-	-	-	(88,500)	(88,500)	
ยอดคงเหลือ ณ วันที่ 30 กันยายน 2561	424,318	5,068	1,200	50,448	821,034	
ยอดคงเหลือ ณ วันที่ 1 มกราคม 2562	424,318	5,068	5,800	65,880	841,066	
กำไรขาดทุนเบ็ดเสร็จรวมสำหรับงวด	-	-	-	74,999	74,999	
เงินปันผลจ่าย (หมายเหตุ 19)	-	-	-	(85,000)	(85,000)	
ยอดคงเหลือ ณ วันที่ 30 กันยายน 2562	424,318	5,068	5,800	55,879	831,065	

หมายเหตุประกอบงบการเงินเป็นส่วนหนึ่งของงบการเงินนี้

(ยังไม่ได้ตรวจสอบ แต่สอบทานแล้ว)

บริษัท ทีเอ็ม คอนซัลติ้ง เอ็นจิเนียริ่ง แอนด์ แมเนจเม้นท์ จำกัด (มหาชน) และบริษัทย่อย
งบกระแสเงินสด
สำหรับงวดเก้าเดือนสิ้นสุดวันที่ 30 กันยายน 2562

(หน่วย: พันบาท)

	งบการเงินรวม		งบการเงินเฉพาะกิจการ	
	2562	2561	2562	2561
กระแสเงินสดจากกิจกรรมดำเนินงาน				
กำไรก่อนภาษี	99,637	110,980	82,053	86,934
รายการปรับกระทบยอดกำไรก่อนภาษีเป็นเงินสดรับ (จ่าย)				
จากกิจกรรมดำเนินงาน				
ค่าเสื่อมราคาและค่าตัดจำหน่าย	28,983	29,542	23,346	23,722
โอนกลับค่าเผื่อนี้สงสัยจะสูญ	(5,861)	(1,618)	(5,868)	(41)
ส่วนแบ่งกำไรจากเงินลงทุนในบริษัทร่วม	(140)	(1,273)	-	-
กำไรจากการจำหน่ายเงินลงทุนระยะยาวอื่น	-	(24)	-	(24)
(กำไร) ขาดทุนจากการจำหน่าย/ตัดจำหน่ายอุปกรณ์	572	(382)	-	(374)
(กำไร) ขาดทุนจากอัตราแลกเปลี่ยนที่ยังไม่เกิดขึ้นจริง	198	(13)	300	(140)
ค่าเผื่อผลขาดทุนโครงการ (โอนกลับ)	7	(182)	(448)	432
สำรองผลประโยชน์ระยะยาวของพนักงาน	76,941	24,897	55,083	19,010
รายได้เงินปันผล	-	-	(38,499)	(57,998)
ตัดจำหน่ายภาษีเงินได้หัก ณ ที่จ่าย	947	-	947	-
ดอกเบี้ยรับ	(1,894)	(619)	(3,371)	(1,287)
ค่าใช้จ่ายดอกเบี้ย	1,505	3,767	808	4,079
กำไรจากการดำเนินงานก่อนการเปลี่ยนแปลงในสินทรัพย์และหนี้สินดำเนินงาน	200,895	165,075	114,351	74,313
สินทรัพย์ดำเนินงาน (เพิ่มขึ้น) ลดลง				
ลูกหนี้การค้าและลูกหนี้อื่น	(55,940)	(119,566)	(95,000)	(105,789)
รายได้ที่ยังไม่ได้เรียกชำระ	87,352	(238,743)	103,310	(175,303)
สินทรัพย์หมุนเวียนอื่น	(1,154)	2,231	(2,099)	(587)
ลูกหนี้เงินประกันผลงานตามสัญญา	(25,764)	(7,662)	(19,784)	(4,971)
สินทรัพย์ไม่หมุนเวียนอื่น	975	(333)	(34)	(536)
หนี้สินดำเนินงานเพิ่มขึ้น (ลดลง)				
เจ้าหนี้การค้าและเจ้าหนี้อื่น	(14,193)	(19,502)	22,821	(14,484)
รายได้ค่าบริการรับล่วงหน้าและเงินรับล่วงหน้าจากผู้ว่าจ้าง	24,688	167,005	8,443	99,741
หนี้สินหมุนเวียนอื่น	12,621	7,586	11,720	8,761
จ่ายผลประโยชน์ระยะยาวของพนักงาน	(2,615)	(459)	(2,615)	(459)
เงินสดจาก (ใช้ไปใน) กิจกรรมดำเนินงาน	226,865	(44,368)	141,113	(119,314)
รับดอกเบี้ย	1,504	453	3,199	1,148
จ่ายดอกเบี้ย	(1,505)	(3,767)	(808)	(4,079)
จ่ายภาษีเงินได้	(38,858)	(29,685)	(17,974)	(12,742)
เงินสดสุทธิจาก (ใช้ไปใน) กิจกรรมดำเนินงาน	188,006	(77,367)	125,530	(134,987)

หมายเหตุประกอบงบการเงินเป็นส่วนหนึ่งของงบการเงินนี้

(ยังไม่ได้ตรวจสอบ แต่สอบทานแล้ว)

บริษัท ทีเอ็ม คอนซัลติง เอนจิเนียริง แอนด์ เมเนจเม้นท์ จำกัด (มหาชน) และบริษัทย่อย
งบกระแสเงินสด (ต่อ)
สำหรับงวดเก้าเดือนสิ้นสุดวันที่ 30 กันยายน 2562

(หน่วย: พันบาท)

	งบการเงินรวม		งบการเงินเฉพาะกิจการ	
	2562	2561	2562	2561
กระแสเงินสดจากกิจกรรมลงทุน				
เงินลงทุนชั่วคราวเพิ่มขึ้น	(145)	(108)	(144)	(108)
เงินฝากธนาคารที่มีภาระค่าประกันเพิ่มขึ้น	(3,000)	(6,792)	(3,000)	(4,500)
เงินให้กู้ยืมระยะสั้นแก่กิจการที่เกี่ยวข้องกัน (เพิ่มขึ้น) ลดลง	-	-	10,400	(18,000)
เงินให้กู้ยืมระยะยาวแก่กิจการที่เกี่ยวข้องกันเพิ่มขึ้น	-	-	(2,070)	-
เงินสดจ่ายซื้อเงินลงทุนในบริษัทย่อย	-	-	(5,000)	-
เงินปันผลรับจากบริษัทย่อย	-	-	38,499	52,998
เงินสดจ่ายซื้อเงินลงทุนในบริษัทร่วม	(1,064)	-	-	-
เงินสดรับจากการจำหน่ายเงินลงทุนระยะยาวอื่น	-	142	-	142
เงินสดจ่ายเพื่อซื้อส่วนปรับปรุงอาคารและอุปกรณ์	(19,658)	(5,919)	(14,157)	(3,244)
เงินสดจ่ายเพื่อซื้อสินทรัพย์ไม่มีตัวตน - ซอฟต์แวร์คอมพิวเตอร์	(5,935)	(3,708)	(4,379)	(1,043)
เงินสดรับจากการจำหน่ายอุปกรณ์	67	750	64	690
เงินสดสุทธิจาก (ใช้ไปใน) กิจกรรมลงทุน	(29,735)	(15,635)	20,213	26,935
กระแสเงินสดจากกิจกรรมจัดหาเงิน				
เงินเบิกเกินบัญชีและเงินกู้ยืมระยะสั้นจากสถาบันการเงินเพิ่มขึ้น (ลดลง)	9,538	(64,067)	-	(61,904)
เงินกู้ยืมระยะสั้นจากกิจการที่เกี่ยวข้องกันลดลง	-	-	-	(25,000)
ชำระคืนเจ้าหนี้เช่าซื้อและหนี้สินตามสัญญาเช่าการเงิน	(11,662)	(13,319)	(9,112)	(10,042)
เงินปันผลจ่าย	(84,995)	(88,498)	(84,995)	(88,498)
เงินปันผลจ่ายของบริษัทย่อยให้แก่ส่วนได้เสียที่ไม่มีอำนาจควบคุมของบริษัทย่อย	(510)	(1)	-	-
เงินสดจ่ายค่าให้จ่ายทางตรงในการเสนอขายหุ้น	-	(19,485)	-	(19,485)
เงินสดรับจากการออกหุ้นเพิ่มทุน	-	435,600	-	435,600
เงินสดสุทธิจาก (ใช้ไปใน) กิจกรรมจัดหาเงิน	(87,629)	250,230	(94,107)	230,671
ผลกระทบจากอัตราแลกเปลี่ยนในเงินสดและรายการเทียบเท่าเงินสด	445	(24)	(75)	(12)
เงินสดและรายการเทียบเท่าเงินสดเพิ่มขึ้นสุทธิ	71,087	157,204	51,561	122,607
เงินสดและรายการเทียบเท่าเงินสดต้นงวด	246,026	99,656	109,991	25,247
เงินสดและรายการเทียบเท่าเงินสดปลายงวด	317,113	256,860	161,552	147,854

ข้อมูลกระแสเงินสดเปิดเผยเพิ่มเติม**รายการที่มีใช้เงินสด**

เข้าหนี้จากการเสนอขายหุ้นต่อประชาชนครั้งแรก	-	536	-	536
เข้าหนี้จากการซื้อส่วนปรับปรุงอาคาร อุปกรณ์และสินทรัพย์ไม่มีตัวตน	1,065	4,244	593	3,435
ซื้ออุปกรณ์ภายใต้สัญญาเช่าการเงิน	620	508	-	-
โอนที่ดินและอาคารเป็นอสังหาริมทรัพย์เพื่อการลงทุน	-	-	1,135	-
เงินปันผลค้างจ่าย	72	314	6	2
เงินปันผลค้างรับ	-	-	-	5,000

หมายเหตุประกอบงบการเงินเป็นส่วนหนึ่งของงบการเงินนี้

บริษัท ทีเอ็ม คอนซัลติ้ง เอนจิเนียริง แอนด์ แมเนจเม้นท์ จำกัด (มหาชน) และบริษัทย่อย
หมายเหตุประกอบงบการเงินรวมระหว่างกาล
สำหรับงวดสามเดือนและเก้าเดือนสิ้นสุดวันที่ 30 กันยายน 2562

1. ข้อมูลทั่วไป

1.1 ข้อมูลบริษัทฯ

บริษัท ทีเอ็ม คอนซัลติ้ง เอนจิเนียริง แอนด์ แมเนจเม้นท์ จำกัด (มหาชน) (“บริษัทฯ”) เป็นบริษัทมหาชนจำกัด ซึ่งจัดตั้งและมีภูมิลำเนาในประเทศไทย โดยมีผู้ถือหุ้นรายใหญ่ 5 กลุ่มหลักๆ ดังนี้ กลุ่มดร.ประเสริฐ ภัทรมัช กลุ่มคุณพีรวัชรน์ เปรมชื่น กลุ่มดร. ธนสาร กวัญเจริญพานิชย์ คุณอำนาจ พรหมสูตร และคุณชวลิต จันทรรัตน์ ธุรกิจหลักของบริษัทฯ คือการให้บริการการปรึกษาด้านวิศวกรรม สิ่งแวดล้อม การจัดการครบวงจร และจัดทำรายงานประเมินผลกระทบด้านสิ่งแวดล้อม (EIA) ที่อยู่ตามที่ตั้งทะเบียนของบริษัทฯอยู่ที่ เลขที่ 151 อาคารทีเอ็ม ถนนนวลจันทร์ แขวงนวลจันทร์ เขตบึงกุ่ม กรุงเทพมหานคร

1.2 เกณฑ์ในการจัดทำงบการเงินระหว่างกาล

งบการเงินระหว่างกาลนี้จัดทำขึ้นตามมาตรฐานการบัญชี ฉบับที่ 34 เรื่อง การรายงานทางการเงินระหว่างกาล โดยบริษัทฯ เลื่อนนำเสนองบการเงินระหว่างกาลแบบย่อ อย่างไรก็ตามบริษัทฯ ได้แสดงรายการในงบแสดงฐานะการเงิน งบกำไรขาดทุนเบ็ดเสร็จ งบแสดงการเปลี่ยนแปลงส่วนของผู้ถือหุ้น และงบกระแสเงินสด ในรูปแบบเช่นเดียวกับงบการเงินประจำปี

งบการเงินระหว่างกาลนี้จัดทำขึ้นเพื่อให้ข้อมูลเพิ่มเติมจากงบการเงินประจำปีที่น่าเสนอครั้งล่าสุด ดังนั้น งบการเงินระหว่างกาลจึงเน้นการให้ข้อมูลเกี่ยวกับกิจกรรม เหตุการณ์และสถานการณ์ใหม่ๆ เพื่อไม่ให้ข้อมูลที่นำเสนอซ้ำซ้อนกับข้อมูลที่ได้รายงานไปแล้ว ผู้ใช้งบการเงินควรใช้งบการเงินระหว่างกาลนี้ควบคู่ไปกับงบการเงินประจำปีล่าสุด

งบการเงินระหว่างกาลฉบับภาษาไทยเป็นงบการเงินฉบับที่บริษัทฯ ใช้เป็นทางการตามกฎหมาย งบการเงินระหว่างกาลฉบับภาษาอังกฤษแปลมาจากงบการเงินระหว่างกาลฉบับภาษาไทยนี้

1.3 เกณฑ์ในการจัดทำงบการเงินรวม

งบการเงินรวมระหว่างกาลนี้จัดทำขึ้น โดยรวมงบการเงินของบริษัท ทีเอ็ม คอนซัลติ้ง เอนจิเนียริง แอนด์ แมเนจเม้นท์ จำกัด (มหาชน) และบริษัทย่อยและได้จัดทำขึ้นโดยใช้หลักเกณฑ์เดียวกับงบการเงินรวมสำหรับปีสิ้นสุดวันที่ 31 ธันวาคม 2561 โดยไม่มีการเปลี่ยนแปลงโครงสร้างเกี่ยวกับบริษัทย่อยในระหว่างงวดปัจจุบัน

1.4 มาตรฐานการรายงานทางการเงินใหม่

ก. มาตรฐานการรายงานทางการเงินที่เริ่มมีผลบังคับใช้ในงวดปัจจุบัน

ในระหว่างงวด บริษัทฯและบริษัทย่อยได้นำมาตรฐานการรายงานทางการเงินและการตีความมาตรฐานการรายงานทางการเงินฉบับปรับปรุง (ปรับปรุง 2561) และฉบับใหม่ จำนวนหลายฉบับ ซึ่งมีผลบังคับใช้สำหรับงบการเงินที่มีรอบระยะเวลาบัญชีที่เริ่มในหรือหลังวันที่ 1 มกราคม 2562 มาถือปฏิบัติ มาตรฐานการรายงานทางการเงินดังกล่าวได้รับการปรับปรุงหรือจัดให้มีขึ้นเพื่อให้มีเนื้อหาเท่าเทียมกับมาตรฐานการรายงานทางการเงินระหว่างประเทศ โดยส่วนใหญ่เป็นการอธิบายให้ชัดเจนเกี่ยวกับวิธีปฏิบัติทางการบัญชีและการให้แนวปฏิบัติทางการบัญชีกับผู้ใช้มาตรฐาน การนำมาตรฐานการรายงานทางการเงินดังกล่าวมาถือปฏิบัตินี้ไม่มีผลกระทบอย่างเป็นทางการเป็นสาระสำคัญต่องบการเงินของบริษัทฯและบริษัทย่อย อย่างไรก็ตาม มาตรฐานการรายงานทางการเงินฉบับใหม่ซึ่งได้มีการเปลี่ยนแปลงหลักการสำคัญ สามารถสรุปได้ดังนี้

มาตรฐานการรายงานทางการเงิน ฉบับที่ 15 เรื่อง รายได้จากสัญญาที่ทำกับลูกค้า

มาตรฐานการรายงานทางการเงิน ฉบับที่ 15 ใช้แทนมาตรฐานการบัญชีและการตีความมาตรฐานการบัญชีที่เกี่ยวข้องต่อไปนี้

มาตรฐานการบัญชี ฉบับที่ 11 (ปรับปรุง 2560)	เรื่อง สัญญาก่อสร้าง
มาตรฐานการบัญชี ฉบับที่ 18 (ปรับปรุง 2560)	เรื่อง รายได้
การตีความมาตรฐานการบัญชี ฉบับที่ 31 (ปรับปรุง 2560)	เรื่อง รายได้ - รายการแลกเปลี่ยนเกี่ยวกับบริการโฆษณา
การตีความมาตรฐานการรายงานทางการเงิน ฉบับที่ 13 (ปรับปรุง 2560)	เรื่อง โปรแกรมสิทธิพิเศษแก่ลูกค้า
การตีความมาตรฐานการรายงานทางการเงิน ฉบับที่ 15 (ปรับปรุง 2560)	เรื่อง สัญญาสำหรับการก่อสร้างอสังหาริมทรัพย์
การตีความมาตรฐานการรายงานทางการเงิน ฉบับที่ 18 (ปรับปรุง 2560)	เรื่อง การโอนสินทรัพย์จากลูกค้า

กิจการต้องใช้มาตรฐานการรายงานทางการเงิน ฉบับที่ 15 กับสัญญาที่ทำกับลูกค้าทุกสัญญา ยกเว้นสัญญาที่อยู่ในขอบเขตของมาตรฐานการบัญชีฉบับอื่น มาตรฐานฉบับนี้ได้กำหนดหลักการ 5 ขั้นตอนสำหรับการรับรู้รายได้ที่เกิดขึ้นจากสัญญาที่ทำกับลูกค้า โดยกิจการจะรับรู้รายได้ในจำนวนเงินที่สะท้อนถึงสิ่งตอบแทนที่กิจการคาดว่าจะมีสิทธิได้รับจากการแลกเปลี่ยนสินค้าหรือบริการที่ได้ส่งมอบให้แก่ลูกค้า และกำหนดให้กิจการต้องใช้ดุลยพินิจและพิจารณาข้อเท็จจริงและเหตุการณ์ที่เกี่ยวข้องทั้งหมดในการพิจารณาตามหลักการในแต่ละขั้นตอน

มาตรฐานฉบับนี้ไม่มีผลกระทบอย่างมีสาระสำคัญต่องบการเงินของบริษัทฯและบริษัทย่อย

ข. มาตรฐานการรายงานทางการเงินที่จะมีผลบังคับใช้สำหรับงบการเงินที่มีรอบระยะเวลาบัญชีที่เริ่มในหรือหลังวันที่ 1 มกราคม 2563

สภาวิชาชีพบัญชีได้ประกาศใช้มาตรฐานการรายงานทางการเงินและการตีความมาตรฐานการรายงานทางการเงินฉบับใหม่และฉบับปรับปรุง ซึ่งจะมีผลบังคับใช้สำหรับงบการเงินที่มีรอบระยะเวลาบัญชีที่เริ่มในหรือหลังวันที่ 1 มกราคม 2563 มาตรฐานการรายงานทางการเงินดังกล่าวได้รับการปรับปรุงหรือจัดให้มีขึ้นเพื่อให้มีเนื้อหาทำเทียมกับมาตรฐานการรายงานทางการเงินระหว่างประเทศ โดยส่วนใหญ่เป็นการอธิบายให้ชัดเจนเกี่ยวกับวิธีปฏิบัติทางการบัญชีและการให้แนวปฏิบัติทางการบัญชีกับผู้ใช้งานมาตรฐาน ยกเว้น มาตรฐานการรายงานทางการเงินฉบับใหม่ดังต่อไปนี้ที่มีการเปลี่ยนแปลงหลักการสำคัญซึ่งสามารถสรุปได้ดังนี้

มาตรฐานการรายงานทางการเงิน กลุ่มเครื่องมือทางการเงิน

มาตรฐานการรายงานทางการเงิน กลุ่มเครื่องมือทางการเงิน ประกอบด้วยมาตรฐานและการตีความมาตรฐานจำนวน 5 ฉบับ ได้แก่

มาตรฐานการรายงานทางการเงิน

ฉบับที่ 7 การเปิดเผยข้อมูลเครื่องมือทางการเงิน

ฉบับที่ 9 เครื่องมือทางการเงิน

มาตรฐานการบัญชี

ฉบับที่ 32 การแสดงรายการเครื่องมือทางการเงิน

การตีความมาตรฐานการรายงานทางการเงิน

ฉบับที่ 16 การป้องกันความเสี่ยงของเงินลงทุนสุทธิในหน่วยงานต่างประเทศ

ฉบับที่ 19 การชำระหนี้สินทางการเงินด้วยตราสารทุน

มาตรฐานการรายงานทางการเงินกลุ่มดังกล่าวข้างต้น กำหนดหลักการเกี่ยวกับการจัดประเภทและการวัดมูลค่าเครื่องมือทางการเงินด้วยมูลค่ายุติธรรมหรือราคาทุนตัดจำหน่ายโดยพิจารณาจากประเภทของตราสารทางการเงิน ลักษณะของกระแสเงินสดตามสัญญาและแผนธุรกิจของกิจการ (Business Model) หลักการเกี่ยวกับวิธีการคำนวณการด้อยค่าของเครื่องมือทางการเงิน โดยใช้แนวคิดของผลขาดทุนด้านเครดิตที่คาดว่าจะเกิดขึ้น และหลักการเกี่ยวกับการบัญชีป้องกันความเสี่ยง รวมถึงการแสดงรายการและการเปิดเผยข้อมูลเครื่องมือทางการเงิน และเมื่อมาตรฐานการรายงานทางการเงินกลุ่มนี้มีผลบังคับใช้ จะทำให้มาตรฐานการบัญชี การตีความมาตรฐานการบัญชี และแนวปฏิบัติทางการบัญชีบางฉบับที่มีผลบังคับใช้อยู่ในปัจจุบันถูกยกเลิกไป

ปัจจุบันฝ่ายบริหารของบริษัทฯและบริษัทย่อยอยู่ระหว่างการประเมินผลกระทบที่อาจมีต่องบการเงินในปีที่เริ่มนำมามาตรฐานกลุ่มดังกล่าวมาถือปฏิบัติ

มาตรฐานการรายงานทางการเงิน ฉบับที่ 16 เรื่อง สัญญาเช่า

มาตรฐานการรายงานทางการเงิน ฉบับที่ 16 ใช้แทนมาตรฐานการบัญชี ฉบับที่ 17 เรื่อง สัญญาเช่า และการตีความมาตรฐานการบัญชีที่เกี่ยวข้อง มาตรฐานฉบับนี้ได้กำหนดหลักการของการรับรู้รายการ การวัดมูลค่า การแสดงรายการและการเปิดเผยข้อมูลของสัญญาเช่า และกำหนดให้ผู้เช่ารับรู้สินทรัพย์และหนี้สินสำหรับสัญญาเช่าทุกรายการที่มีระยะเวลาในการเช่ามากกว่า 12 เดือน เว้นแต่สินทรัพย์อ้างอิงนั้นมีมูลค่าต่ำ

การบัญชีสำหรับผู้ให้เช่าไม่มีการเปลี่ยนแปลงอย่างมีสาระสำคัญจากมาตรฐานการบัญชี ฉบับที่ 17 ผู้ให้เช่ายังคงต้องจัดประเภทสัญญาเช่าเป็นสัญญาเช่าดำเนินงานหรือสัญญาเช่าเงินทุน โดยใช้หลักการเช่นเดียวกับกับมาตรฐานการบัญชีฉบับที่ 17

ปัจจุบันฝ่ายบริหารของบริษัทฯและบริษัทย่อยอยู่ระหว่างการประเมินผลกระทบที่อาจมีต่องบการเงินในปีที่เริ่มนำมาตรฐานฉบับนี้มาถือปฏิบัติ

2. นโยบายการบัญชีที่สำคัญ

งบการเงินรวมระหว่างกาลนี้จัดทำขึ้น โดยใช้นโยบายการบัญชีและวิธีการคำนวณเช่นเดียวกับที่ใช้ในงบการเงินรวมสำหรับปีสิ้นสุดวันที่ 31 ธันวาคม 2561

(ยังไม่ได้ตรวจสอบ แต่สอบทานแล้ว)

3. รายการธุรกิจกับกิจการที่เกี่ยวข้องกัน

ในระหว่างงวด บริษัทฯ และบริษัทย่อยมีรายการธุรกิจที่สำคัญกับบุคคลหรือกิจการที่เกี่ยวข้องกัน รายการธุรกิจดังกล่าวเป็นไปตามเงื่อนไขทางการค้าและเกณฑ์ตามที่ตกลงกันระหว่างบริษัทฯ บริษัทย่อยและบุคคลหรือกิจการที่เกี่ยวข้องกันเหล่านั้น ซึ่งเป็นไปตามปกติธุรกิจโดยสามารถสรุปได้ดังนี้

(หน่วย: ล้านบาท)

	สำหรับงวดสามเดือนสิ้นสุดวันที่ 30 กันยายน				นโยบายการกำหนดราคา
	งบการเงินรวม		งบการเงินเฉพาะกิจการ		
	2562	2561	2562	2561	
รายการธุรกิจกับบริษัทย่อย					
(ตัดออกจากงบการเงินรวมแล้ว)					
รายได้จากการให้บริการ	-	-	18.9	3.0	ราคาตามสัญญาหรือต้นทุนบวกกำไรส่วนเพิ่ม
รายได้เงินปันผล	-	-	9.5	35.0	อัตราที่ประกาศจ่าย
รายได้ค่าบริหารจัดการ	-	-	10.9	8.0	ราคาตามสัญญาหรือต้นทุนบวกกำไรส่วนเพิ่ม
รายได้ค่าเช่าอาคาร	-	-	0.6	0.5	ราคาตามสัญญา
ดอกเบี้ยรับ	-	-	0.8	0.4	อัตราร้อยละ 4.65 และ 6.65 ต่อปี (2561: อัตราร้อยละ 6.65 และ 6.67 ต่อปี)
รายได้อื่น	-	-	1.1	0.6	ต้นทุนบวกกำไรส่วนเพิ่มหรือราคาที่ตกลงร่วมกัน
ต้นทุนการให้บริการ	-	-	23.7	14.0	ราคาตามสัญญาหรือต้นทุนบวกกำไรส่วนเพิ่ม
ดอกเบี้ยจ่าย	-	-	-	0.2	อัตราร้อยละ 6.65 และ 6.67 ต่อปี
รายการธุรกิจกับบริษัทร่วม					
ต้นทุนการให้บริการ	-	1.7	-	-	ราคาตามสัญญา
รายการธุรกิจกับบริษัทที่เกี่ยวข้องกัน					
รายได้จากการให้บริการ	1.1	-	-	-	ราคาตามสัญญา
ต้นทุนการให้บริการ	2.0	1.2	1.8	1.2	ราคาตามสัญญา
ค่าใช้จ่ายอื่นๆ	0.2	0.5	0.2	0.5	ราคาตามสัญญาหรือราคาตลาด

(ยังไม่ได้ตรวจสอบ แต่สอบทานแล้ว)

(หน่วย: ล้านบาท)

	สำหรับงวดเก้าเดือนสิ้นสุดวันที่ 30 กันยายน				นโยบายการกำหนดราคา
	งบการเงินรวม		งบการเงินเฉพาะกิจการ		
	2562	2561	2562	2561	
รายการธุรกิจกับบริษัทย่อย					
(ตัดออกจากงบการเงินรวมแล้ว)					
รายได้จากการให้บริการ	-	-	44.5	7.1	ราคาตามสัญญาหรือต้นทุนบวกกำไรส่วนเพิ่ม
รายได้เงินปันผล	-	-	38.5	58.0	อัตราที่ประกาศจ่าย
รายได้ค่าบริการจัดการ	-	-	29.3	23.6	ราคาตามสัญญาหรือต้นทุนบวกกำไรส่วนเพิ่ม
รายได้ค่าเช่าอาคาร	-	-	1.7	1.5	ราคาตามสัญญา
ดอกเบี้ยรับ	-	-	2.4	0.9	อัตราร้อยละ 4.65 และ 6.65 ต่อปี (2561: อัตราร้อยละ 6.65 และ 6.67 ต่อปี)
รายได้อื่น	-	-	3.4	1.2	ต้นทุนบวกกำไรส่วนเพิ่มหรือราคาที่ตกลงร่วมกัน
ต้นทุนการให้บริการ	-	-	66.7	42.9	ราคาตามสัญญาหรือต้นทุนบวกกำไรส่วนเพิ่ม
ดอกเบี้ยจ่าย	-	-	-	1.3	อัตราร้อยละ 6.65 และ 6.67 ต่อปี
ค่าใช้จ่ายอื่นๆ	-	-	0.1	0.1	ต้นทุนบวกกำไรส่วนเพิ่มหรือราคาที่ตกลงร่วมกัน
รายการธุรกิจกับบริษัทร่วม					
ต้นทุนการให้บริการ	5.3	4.3	0.1	0.8	ราคาตามสัญญา
รายการธุรกิจกับบริษัทที่เกี่ยวข้องกัน					
รายได้จากการให้บริการ	5.4	-	0.2	-	ราคาตามสัญญา
รายได้อื่น	-	0.1	-	0.1	ราคาตามสัญญาหรือต้นทุนบวกกำไรส่วนเพิ่ม
ต้นทุนการให้บริการ	4.0	4.9	3.8	4.9	ราคาตามสัญญา
ค่าใช้จ่ายอื่นๆ	0.9	1.3	0.9	1.3	ราคาตามสัญญาหรือราคาตลาด

(ยังไม่ได้ตรวจสอบ แต่สอบทานแล้ว)

ยอดคงค้างระหว่างบริษัทฯ บริษัทย่อยและกิจการที่เกี่ยวข้องกัน ณ วันที่ 30 กันยายน 2562 และวันที่ 31 ธันวาคม 2561 มีรายละเอียดดังนี้

				(หน่วย: พันบาท)	
งบการเงินรวม		งบการเงินเฉพาะกิจการ			
30 กันยายน	31 ธันวาคม	30 กันยายน	31 ธันวาคม		
2562	2561	2562	2561		
		(ตรวจสอบแล้ว)	(ตรวจสอบแล้ว)		
ลูกหนี้การค้าและลูกหนี้อื่น - กิจการที่เกี่ยวข้องกัน					
ลูกหนี้ตามสัญญาบริการ - กิจการที่เกี่ยวข้องกัน					
(หมายเหตุ 4)					
บริษัทย่อย	-	-	66,375	41,908	
บริษัทที่เกี่ยวข้องกัน (มีผู้ถือหุ้นและกรรมการร่วมกัน)	1,089	71	-	71	
รวมลูกหนี้ตามสัญญาบริการ - กิจการที่เกี่ยวข้องกัน	1,089	71	66,375	41,979	
ลูกหนี้อื่น - กิจการที่เกี่ยวข้องกัน (หมายเหตุ 4)					
บริษัทย่อย	-	-	25,819	17,086	
บริษัทที่เกี่ยวข้องกัน (มีผู้ถือหุ้นและกรรมการร่วมกัน)	10	8	10	8	
รวมลูกหนี้อื่น - กิจการที่เกี่ยวข้องกัน	10	8	25,829	17,094	
รวมลูกหนี้การค้าและลูกหนี้อื่น - กิจการที่เกี่ยวข้องกัน	1,099	79	92,204	59,073	
ลูกหนี้เงินประกันผลงานตามสัญญา - กิจการที่เกี่ยวข้องกัน					
บริษัทย่อย	-	-	1,237	1,183	
รวมลูกหนี้เงินประกันผลงานตามสัญญา - กิจการที่เกี่ยวข้องกัน	-	-	1,237	1,183	

(ยังไม่ได้ตรวจสอบ แต่สอบทานแล้ว)

เงินให้กู้ยืมระยะสั้นแก่กิจการที่เกี่ยวข้องกัน

ยอดคงค้างของเงินให้กู้ยืมระยะสั้นระหว่างบริษัทฯ และบริษัทย่อย ณ วันที่ 30 กันยายน 2562 และวันที่ 31 ธันวาคม 2561 และการเคลื่อนไหวของเงินให้กู้ยืมดังกล่าวมีรายละเอียดดังนี้

(หน่วย: พันบาท)

เงินให้กู้ยืมระยะสั้น	ลักษณะ ความสัมพันธ์	งบการเงินเฉพาะกิจการ			ยอดคงเหลือ ณ วันที่ 30 กันยายน 2562
		ยอดคงเหลือ ณ วันที่	เพิ่มขึ้น	ลดลง	
		31 ธันวาคม 2561 (ตรวจสอบแล้ว)	ระหว่างงวด	ระหว่างงวด	
บริษัท เอทีที คอนซัลแตนท์ จำกัด	บริษัทย่อย	42,900	9,000	(14,400)	37,500
บริษัท ทิม เอสคิว จำกัด (เดิมชื่อ "บริษัท เอสคิว อาร์ทีเด็ก แอนด์ แปลนเนอร์ จำกัด")	บริษัทย่อย	5,000	-	(5,000)	-
รวม		47,900	9,000	(19,400)	37,500

เงินให้กู้ยืมระยะสั้นข้างต้นมีกำหนดชำระคืนเมื่อทวงถาม ไม่มีหลักทรัพย์ค้ำประกัน โดยมีอัตราดอกเบี้ยร้อยละ 6.65 ต่อปี (31 ธันวาคม 2561: อัตราดอกเบี้ยร้อยละ 6.65 ต่อปี)

เงินให้กู้ยืมระยะยาวแก่กิจการที่เกี่ยวข้องกัน

ยอดคงค้างของเงินให้กู้ยืมระยะยาวระหว่างบริษัทฯ และบริษัทย่อย ณ วันที่ 30 กันยายน 2562 และวันที่ 31 ธันวาคม 2561 และการเคลื่อนไหวของเงินให้กู้ยืมดังกล่าวมีรายละเอียดดังนี้

(หน่วย: พันบาท)

เงินให้กู้ยืมระยะยาว	ลักษณะ ความสัมพันธ์	งบการเงินเฉพาะกิจการ			ยอดคงเหลือ ณ วันที่ 30 กันยายน 2562
		ยอดคงเหลือ ณ วันที่	เพิ่มขึ้น	ลดลง	
		31 ธันวาคม 2561 (ตรวจสอบแล้ว)	ระหว่างงวด	ระหว่างงวด	
บริษัท เอทีที คอนซัลแตนท์ จำกัด	บริษัทย่อย	-	2,070	-	2,070
รวม		-	2,070	-	2,070

สัญญาเงินกู้ดังกล่าวมีวงเงินรวม 2.3 ล้านบาท โดย ณ วันที่ 30 กันยายน 2562 บริษัทย่อยได้มีการเบิกใช้จำนวน 2.1 ล้านบาท เงินให้กู้ยืมระยะยาวข้างต้นมีกำหนดชำระคืนเป็นรายเดือนและชำระคืนทั้งหมดภายใน 15 ปีนับตั้งแต่วันที่ทำสัญญา โดยคิดดอกเบี้ยในอัตราดอกเบี้ยตามประกาศของบริษัทฯ ควบด้วยร้อยละ 2 ซึ่งอัตราดอกเบี้ยดังกล่าวอ้างอิงกับ MLR และไม่มีหลักทรัพย์ค้ำประกัน

(ยังไม่ได้ตรวจสอบ แต่สอบทานแล้ว)

(หน่วย: พันบาท)

	งบการเงินรวม		งบการเงินเฉพาะกิจการ	
	30 กันยายน	31 ธันวาคม	30 กันยายน	31 ธันวาคม
	2562	2561	2562	2561
		(ตรวจสอบแล้ว)		(ตรวจสอบแล้ว)
<u>เจ้าหนี้การค้าและเจ้าหนี้อื่น - กิจการที่เกี่ยวข้องกัน</u>				
<u>เจ้าหนี้การค้า - กิจการที่เกี่ยวข้องกัน (หมายเหตุ 11)</u>				
บริษัทย่อย	-	-	53,261	41,620
บริษัทร่วม	-	1,889	-	221
บริษัทที่เกี่ยวข้องกัน (มีผู้ถือหุ้นและกรรมการร่วมกัน)	2,577	1,321	2,129	1,180
รวมเจ้าหนี้การค้า - กิจการที่เกี่ยวข้องกัน	2,577	3,210	55,390	43,021
<u>เจ้าหนี้อื่น - กิจการที่เกี่ยวข้องกัน (หมายเหตุ 11)</u>				
บริษัทย่อย	-	-	41	43
บริษัทที่เกี่ยวข้องกัน (มีผู้ถือหุ้นและกรรมการร่วมกัน)	679	429	679	429
รวมเจ้าหนี้อื่น - กิจการที่เกี่ยวข้องกัน	679	429	720	472
<u>เจ้าหนี้เงินประกันผลงาน - กิจการที่เกี่ยวข้องกัน</u>				
บริษัทย่อย	-	-	90	90
บริษัทที่เกี่ยวข้องกัน (มีผู้ถือหุ้นและกรรมการร่วมกัน)	269	163	269	163
รวมเจ้าหนี้เงินประกันผลงาน - กิจการที่เกี่ยวข้องกัน	269	163	359	253
<u>ค่าใช้จ่ายค้างจ่าย - กิจการที่เกี่ยวข้องกัน</u>				
บริษัทย่อย	-	-	141	-
บริษัทที่เกี่ยวข้องกัน (มีผู้ถือหุ้นและกรรมการร่วมกัน)	337	377	337	277
รวมค่าใช้จ่ายค้างจ่าย - กิจการที่เกี่ยวข้องกัน	337	377	478	277
รวมเจ้าหนี้การค้าและเจ้าหนี้อื่น - กิจการที่เกี่ยวข้องกัน	3,862	4,179	56,947	44,023
<u>เงินรับล่วงหน้าจากผู้ว่าจ้าง - กิจการที่เกี่ยวข้องกัน</u>				
บริษัทย่อย	-	-	3,340	3,340
รวมเงินรับล่วงหน้าจากผู้ว่าจ้าง - กิจการที่เกี่ยวข้องกัน	-	-	3,340	3,340

(ยังไม่ได้ตรวจสอบ แต่สอบทานแล้ว)

ค่าตอบแทนกรรมการและผู้บริหาร

สำหรับงวดสามเดือนและเก้าเดือนสิ้นสุดวันที่ 30 กันยายน 2562 และ 2561 บริษัทฯและบริษัทย่อยมีค่าใช้จ่ายสำหรับผลประโยชน์พนักงานของกรรมการและผู้บริหาร ดังต่อไปนี้

(หน่วย: พันบาท)

	สำหรับงวดสามเดือนสิ้นสุดวันที่ 30 กันยายน			
	งบการเงินรวม		งบการเงินเฉพาะกิจการ	
	2562	2561	2562	2561
ผลประโยชน์ระยะสั้น	19,274	14,041	13,946	6,941
ผลประโยชน์หลังออกจากงาน	692	371	482	236
รวม	19,966	14,412	14,428	7,177

(หน่วย: พันบาท)

	สำหรับงวดเก้าเดือนสิ้นสุดวันที่ 30 กันยายน			
	งบการเงินรวม		งบการเงินเฉพาะกิจการ	
	2562	2561	2562	2561
ผลประโยชน์ระยะสั้น	51,740	49,672	35,351	29,518
ผลประโยชน์หลังออกจากงาน	7,737	1,089	4,821	707
รวม	59,477	50,761	40,172	30,225

ภาวะค้ำประกันกับกิจการที่เกี่ยวข้องกัน

บริษัทฯมีภาวะจากการค้ำประกันให้กับบริษัทย่อยตามที่กล่าวไว้ในหมายเหตุประกอบงบการเงินข้อ 21.4

(ยังไม่ได้ตรวจสอบ แต่สอบทานแล้ว)

4. ลูกหนี้การค้าและลูกหนี้อื่น

	(หน่วย: พันบาท)			
	งบการเงินรวม		งบการเงินเฉพาะกิจการ	
	30 กันยายน	31 ธันวาคม	30 กันยายน	31 ธันวาคม
	2562	2561	2562	2561
		(ตรวจสอบแล้ว)		(ตรวจสอบแล้ว)
ลูกหนี้การค้า - กิจการที่เกี่ยวข้องกัน				
อายุหนี้คงค้างนับจากวันที่ถึงกำหนดชำระ				
ยังไม่ถึงกำหนดชำระ	661	71	1,166	1,724
ค้างชำระ				
ไม่เกิน 3 เดือน	428	-	19,580	18,892
3 - 6 เดือน	-	-	21,404	1,253
6 - 12 เดือน	-	-	9,172	57
มากกว่า 12 เดือน	-	-	15,053	20,053
รวมลูกหนี้การค้า - กิจการที่เกี่ยวข้องกัน	1,089	71	66,375	41,979
ลูกหนี้การค้า - กิจการที่ไม่เกี่ยวข้องกัน				
อายุหนี้คงค้างนับจากวันที่ถึงกำหนดชำระ				
ยังไม่ถึงกำหนดชำระ	221,891	251,137	155,380	166,488
ค้างชำระ				
ไม่เกิน 3 เดือน	119,587	92,571	87,539	47,799
3 - 6 เดือน	16,413	28,180	15,319	21,633
6 - 12 เดือน	95,231	74,326	64,982	57,058
มากกว่า 12 เดือน	88,002	48,030	53,719	27,362
รวม	541,124	494,244	376,939	320,340
หัก: ค่าเผื่อหนี้สงสัยจะสูญ	(11,286)	(22,717)	(9,433)	(18,875)
รวมลูกหนี้การค้า - กิจการที่ไม่เกี่ยวข้องกัน - สุทธิ	529,838	471,527	367,506	301,465
รวมลูกหนี้การค้า - สุทธิ	530,927	471,598	433,881	343,444
ลูกหนี้อื่น				
ลูกหนี้อื่น - กิจการที่เกี่ยวข้องกัน	10	8	25,829	17,094
ลูกหนี้อื่น - กิจการที่ไม่เกี่ยวข้องกัน	3,016	1,341	2,817	1,124
รายได้ค้างรับ - กิจการที่ไม่เกี่ยวข้องกัน	-	4	-	4
ดอกเบี้ยค้างรับ	642	252	329	157
รวมลูกหนี้อื่น	3,668	1,605	28,975	18,379
รวมลูกหนี้การค้าและลูกหนี้อื่น - สุทธิ	534,595	473,203	462,856	361,823

ในระหว่างไตรมาสที่สามของปีปัจจุบัน บริษัทฯและบริษัทย่อยได้ตัดจำหน่ายลูกหนี้เป็นหนี้สูญและกลับรายการค่าเผื่อหนี้สงสัยจะสูญที่เกี่ยวข้องจำนวน 6 ล้านบาท (เฉพาะบริษัทฯ: จำนวน 4 ล้านบาท)

(ยังไม่ได้ตรวจสอบ แต่สอบทานแล้ว)

5. รายได้ที่ยังไม่ได้เรียกชำระ / ลูกหนี้เงินประกันผลงานตามสัญญา / รายได้ค่าบริการรับล่วงหน้าและเงินรับล่วงหน้าจากผู้ว่าจ้าง

(หน่วย: พันบาท)

	งบการเงินรวม		งบการเงินเฉพาะกิจการ	
	30 กันยายน	31 ธันวาคม	30 กันยายน	31 ธันวาคม
	2562	2561	2562	2561
		(ตรวจสอบแล้ว)		(ตรวจสอบแล้ว)
รายได้ที่ยังไม่ได้เรียกชำระ				
มูลค่างานตามสัญญา	5,084,844	5,811,869	3,453,895	4,357,325
การรับรู้รายได้ตามอัตราส่วนของงานที่ทำเสร็จ	3,328,210	3,224,660	2,419,523	2,554,886
หัก: มูลค่างานบริการที่เรียกเก็บ	(2,860,217)	(2,669,315)	(2,119,568)	(2,151,621)
รายได้ที่ยังไม่ได้เรียกชำระ	467,993	555,345	299,955	403,265
ลูกหนี้เงินประกันผลงานตามสัญญา				
ลูกหนี้เงินประกันผลงานตามสัญญา	139,853	114,089	87,666	67,882
หัก: ค่าเผื่อหนี้สงสัยจะสูญ	(116)	(166)	(116)	(166)
ลูกหนี้เงินประกันผลงานตามสัญญา - สุทธิ	139,737	113,923	87,550	67,716
รายได้ค่าบริการรับล่วงหน้าและเงินรับล่วงหน้าจากผู้ว่าจ้าง				
มูลค่างานตามสัญญา	4,189,938	3,044,742	2,718,997	1,571,968
มูลค่างานบริการที่เรียกเก็บ	3,091,271	2,411,639	1,994,581	1,298,451
หัก: การรับรู้รายได้ตามอัตราส่วนของงานที่ทำเสร็จ	(2,840,649)	(2,212,327)	(1,872,646)	(1,211,667)
รายได้ค่าบริการรับล่วงหน้า	250,622	199,312	121,935	86,784
เงินรับล่วงหน้าจากผู้ว่าจ้าง	176,831	203,934	138,542	165,250
รวม	427,453	403,246	260,477	252,034

ลูกหนี้เงินประกันผลงานตามสัญญาเป็นเงินที่ผู้ว่าจ้างหักไว้จากเงินค่าจ้างที่จ่ายให้แก่บริษัทฯ และบริษัทย่อยในแต่ละงวดและครบกำหนดชำระคืนเกินกว่าหนึ่งปี โดยจะหักไว้ในอัตราตามที่ตกลงร่วมกันในสัญญาและจะได้รับการคืนเมื่อบริษัทฯ และบริษัทย่อยปฏิบัติตามเงื่อนไขที่ระบุไว้ในสัญญา

(ยังไม่ได้ตรวจสอบ แต่สอบทานแล้ว)

6. สินทรัพย์หมุนเวียนอื่น

(หน่วย: พันบาท)

	งบการเงินรวม		งบการเงินเฉพาะกิจการ	
	30 กันยายน	31 ธันวาคม	30 กันยายน	31 ธันวาคม
	2562	2561	2562	2561
		(ตรวจสอบแล้ว)		(ตรวจสอบแล้ว)
ค่าใช้จ่ายจ่ายล่วงหน้า	17,269	14,293	14,172	11,583
ภาษีซื้อรอรับคืน	11,151	14,313	69	197
ภาษีซื้อรอไปกำกับภาษี	11,115	8,795	4,158	3,635
ภาษีเงินได้หัก ณ ที่จ่าย	3,340	13,714	516	10,836
อื่นๆ	1,035	2,138	925	1,810
รวมสินทรัพย์หมุนเวียนอื่น	43,910	53,253	19,840	28,061

7. เงินลงทุนในบริษัทย่อย

เงินลงทุนในบริษัทย่อยตามที่แสดงอยู่ในงบการเงินเฉพาะกิจการมีรายละเอียดดังต่อไปนี้

บริษัท	ทุนเรียกชำระแล้ว		สัดส่วนเงินลงทุน		ราคาทุน		ค่าเผื่อการด้อยค่า		มูลค่าตามบัญชี		(หน่วย: ล้านบาท) เงินปันผลที่บริษัทฯ รับระหว่างงวดเก้าเดือน สิ้นสุดวันที่
	30 กันยายน 2562	31 ธันวาคม 2561	30 กันยายน 2562	31 ธันวาคม 2561	30 กันยายน 2562	31 ธันวาคม 2561	30 กันยายน 2562	31 ธันวาคม 2561	30 กันยายน 2562	31 ธันวาคม 2561	
บริษัท เอทีที คอนซัลแตนท์ จำกัด	20	20	100.00	100.00	46	-	-	46	46	9	5
บริษัท วิศวกรรมธรณีและฐานราก จำกัด	10	10	100.00	100.00	12	-	-	12	12	12	32
บริษัท แมเนจเม้นท์ โซลูชันส์ อินเทอร์เน็ต จำกัด	10	10	100.00	100.00	15	(5)	(5)	10	10	-	-
บริษัท ทิม เอสคิว จำกัด (เดิมชื่อ "บริษัท เอสคิว อาร์ทีเค็ด แอนด์ แอปพลิเคชัน จำกัด")	10	5	100.00	100.00	12	7	-	12	7	6	9
บริษัท ทิม คอนสตรัคชั่น แมเนจเม้นท์ จำกัด	10	10	100.00	100.00	15	-	-	15	15	9	12
บริษัท ทิม คอนซัลต์ติ้ง อินเทอร์เน็ต จำกัด	10	10	100.00	100.00	10	10	(3)	7	7	-	-
บริษัท ซีเอสที คอนซัลแตนท์ จำกัด	10.25	10.25	48.77	48.77	6	6	-	6	6	2	-
บริษัท ทิม คาวลิตี แมเนจเม้นท์ จำกัด	10	10	83.75	83.75	6	6	(3)	3	3	-	-
บริษัท ทีดีบีบีเอสไอ คอนซัลแตนท์ จำกัด	15	15	93.73	93.73	14	14	(11)	3	3	-	-
LTEAM Sole CO., LTD. (ทุนชำระแล้ว 1,000 ล้านบาท)	5	5	100.00	100.00	5	5	-	5	5	-	-
รวมเงินลงทุนในบริษัทย่อย	141	136	(22)	(22)	119	114	38	58			

(ยังไม่ได้ตรวจสอบ แต่สอบทานแล้ว)

รายการเปลี่ยนแปลงของบัญชีเงินลงทุนในบริษัทย่อยสำหรับงวดเก้าเดือนสิ้นสุดวันที่ 30 กันยายน 2562 สรุปได้ดังนี้

เงินลงทุนในบริษัท ทีเอ็ม เอสคิว จำกัด (เดิมชื่อ “บริษัท เอสคิว อาร์ทีเค็ด แอนด์ แพลนเนอร์ จำกัด”)

เมื่อวันที่ 25 มีนาคม 2562 ที่ประชุมสามัญผู้ถือหุ้นของบริษัท ทีเอ็ม เอสคิว จำกัด ซึ่งเป็นบริษัทย่อย มีมติอนุมัติให้เพิ่มทุนจดทะเบียนของบริษัทย่อยจากทุนจดทะเบียนเดิม 5 ล้านบาท เป็น 10 ล้านบาท โดยการออกหุ้นสามัญจำนวน 50,000 หุ้น มูลค่าหุ้นละ 100 บาท เพื่อเสนอขายให้กับผู้ถือหุ้นรายเดิม บริษัทย่อยได้รับชำระค่าหุ้นเพิ่มทุนดังกล่าวและดำเนินการ จดทะเบียนเพิ่มทุนกับกระทรวงพาณิชย์แล้ว เมื่อวันที่ 22 เมษายน 2562

เมื่อวันที่ 20 กันยายน 2562 ที่ประชุมวิสามัญผู้ถือหุ้นของบริษัทย่อยดังกล่าว มีมติอนุมัติให้เปลี่ยนแปลงชื่อของบริษัทย่อยจากบริษัท เอสคิว อาร์ทีเค็ด แอนด์ แพลนเนอร์ จำกัด เป็นบริษัท ทีเอ็ม เอสคิว จำกัด และได้ดำเนินการจดทะเบียนเปลี่ยนแปลงชื่อบริษัทกับกระทรวงพาณิชย์แล้วเมื่อวันที่ 3 ตุลาคม 2562

8. เงินลงทุนในบริษัทร่วม

รายละเอียดของบริษัทร่วมที่ถือโดยบริษัท วิศวกรรมธรณีและฐานราก จำกัด ซึ่งเป็นบริษัทย่อยของบริษัทฯ

(หน่วย: ล้านบาท)

บริษัท	ลักษณะธุรกิจ	จัดตั้งขึ้น ในประเทศ	งบการเงินรวม					
			สัดส่วนเงินลงทุน		ราคาทุน		มูลค่าตามบัญชี ตามวิธีส่วนได้เสีย	
			30 กันยายน 2562	31 ธันวาคม 2561	30 กันยายน 2562	31 ธันวาคม 2561	30 กันยายน 2562	31 ธันวาคม 2561
			(ร้อยละ)	(ร้อยละ)	(ตรวจสอบแล้ว)		(ตรวจสอบแล้ว)	
บริษัท กรุงเทพ จีโอเทคนิค จำกัด	ให้บริการทาง ธรณีวิทยาและ สำรวจแร่	ไทย	30	30	1,500	1,500	3,416	3,276
iGL Synergy Co., Ltd.	ให้บริการการ ปรึกษาด้าน วิศวกรรม และ บริหารจัดการ โครงการ	สาธารณรัฐ ประชาธิปไตย ประชาชนลาว	30	-	1,064	-	1,064	-
รวมเงินลงทุนในบริษัทร่วม					2,564	1,500	4,480	3,276

(ยังไม่ได้ตรวจสอบ แต่สอบทานแล้ว)

ในระหว่างไตรมาสที่สองของปีปัจจุบัน บริษัท วิศวกรรมธรณีและฐานราก จำกัด ได้เข้าลงทุนในหุ้นสามัญของบริษัทร่วมแห่งใหม่ คือ iGL Synergy Co., Ltd. ซึ่งมีทุนจดทะเบียนจำนวน 1,000 ล้านบาท โดยบริษัทย่อยได้ถือหุ้นในสัดส่วนร้อยละ 30 หรือคิดเป็นมูลค่าเงินลงทุนจำนวน 300 ล้านบาท และชำระค่าหุ้นดังกล่าวแล้วเต็มจำนวน บริษัทร่วมดังกล่าวได้จดทะเบียนจัดตั้งเป็นบริษัทจำกัดกับหน่วยงานราชการของสาธารณรัฐประชาธิปไตยประชาชนลาวเมื่อวันที่ 31 พฤษภาคม 2562

9. ที่ดิน อาคารและอุปกรณ์

รายการเปลี่ยนแปลงของบัญชีที่ดิน อาคารและอุปกรณ์สำหรับงวดเก้าเดือนสิ้นสุดวันที่ 30 กันยายน 2562 สรุปได้ดังนี้

	(หน่วย: พันบาท)	
	งบการเงินรวม	งบการเงินเฉพาะกิจการ
มูลค่าสุทธิตามบัญชี ณ วันที่ 1 มกราคม 2562	195,079	170,760
ซื้อเพิ่มระหว่างงวด - ราคาทุน	16,232	10,841
โอนที่ดินและอาคารเป็นอสังหาริมทรัพย์เพื่อการลงทุน	-	(1,135)
จำหน่าย/ตัดจำหน่ายระหว่างงวด - มูลค่าสุทธิตามบัญชี		
ณ วันที่จำหน่าย/ตัดจำหน่าย	(871)	(296)
ค่าเสื่อมราคาสำหรับงวด	(21,721)	(17,386)
มูลค่าสุทธิตามบัญชี ณ วันที่ 30 กันยายน 2562	188,719	162,784

ณ วันที่ 30 กันยายน 2562 บริษัทฯและบริษัทย่อยมียอดคงเหลือของยานพาหนะซึ่งได้มาภายใต้สัญญาเช่าซื้อและสัญญาเช่าการเงิน โดยมีมูลค่าสุทธิตามบัญชีเป็นจำนวนเงิน 16 ล้านบาท (เฉพาะบริษัทฯ: จำนวน 11 ล้านบาท) (31 ธันวาคม 2561: จำนวน 24 ล้านบาท เฉพาะบริษัทฯ: จำนวน 17 ล้านบาท)

ณ วันที่ 30 กันยายน 2562 บริษัทฯและบริษัทย่อยมียอดคงเหลือของอุปกรณ์ซึ่งได้มาภายใต้สัญญาเช่าซื้อและสัญญาเช่าการเงิน โดยมีมูลค่าสุทธิตามบัญชีเป็นจำนวนเงิน 8 ล้านบาท (เฉพาะบริษัทฯ: จำนวน 6 ล้านบาท) (31 ธันวาคม 2561: จำนวน 10 ล้านบาท เฉพาะบริษัทฯ: จำนวน 8 ล้านบาท)

บริษัทฯได้นำที่ดินพร้อมสิ่งปลูกสร้างมูลค่าสุทธิตามบัญชีจำนวนประมาณ 112 ล้านบาท (31 ธันวาคม 2561: จำนวน 113 ล้านบาท) ไปค้ำประกันวงเงินสินเชื่อที่ได้รับจากสถาบันการเงินตามที่กล่าวไว้ในหมายเหตุประกอบงบการเงินข้อ 20

(ยังไม่ได้ตรวจสอบ แต่สอบทานแล้ว)

10. ลิขสิทธิ์ที่ไม่มีตัวตน - ซอฟต์แวร์คอมพิวเตอร์

รายการเปลี่ยนแปลงของบัญชีสิทธิ์ที่ไม่มีตัวตน - ซอฟต์แวร์คอมพิวเตอร์ สำหรับงวดเก้าเดือนสิ้นสุดวันที่ 30 กันยายน 2562 สรุปได้ดังนี้

(หน่วย: พันบาท)

	งบการเงินรวม	งบการเงินเฉพาะกิจการ
มูลค่าสุทธิตามบัญชี ณ วันที่ 1 มกราคม 2562	66,783	57,021
ซื้อเพิ่มระหว่างงวด - ราคาทุน	1,763	566
ค่าตัดจำหน่ายสำหรับงวด	(7,250)	(5,816)
มูลค่าสุทธิตามบัญชี ณ วันที่ 30 กันยายน 2562	61,296	51,771

11. เจ้าหนี้การค้าและเจ้าหนี้อื่น

(หน่วย: พันบาท)

	งบการเงินรวม		งบการเงินเฉพาะกิจการ	
	30 กันยายน 2562	31 ธันวาคม 2561	30 กันยายน 2562	31 ธันวาคม 2561
		(ตรวจสอบแล้ว)		(ตรวจสอบแล้ว)
เจ้าหนี้การค้า - กิจการที่เกี่ยวข้องกัน	2,577	3,210	55,390	43,021
เจ้าหนี้การค้า - กิจการที่ไม่เกี่ยวข้องกัน	45,251	49,386	28,199	26,745
เจ้าหนี้อื่น - กิจการที่เกี่ยวข้องกัน	679	429	720	472
เจ้าหนี้อื่น - กิจการที่ไม่เกี่ยวข้องกัน	27,467	30,721	23,233	24,646
เจ้าหนี้เงินประกันผลงาน	14,869	17,589	11,950	15,212
ค่าใช้จ่ายค้างจ่าย	99,575	111,468	60,167	54,407
รวมเจ้าหนี้การค้าและเจ้าหนี้อื่น	190,418	212,803	179,659	164,503

12. หนี้สินหมุนเวียนอื่น

(หน่วย: พันบาท)

	งบการเงินรวม		งบการเงินเฉพาะกิจการ	
	30 กันยายน 2562	31 ธันวาคม 2561	30 กันยายน 2562	31 ธันวาคม 2561
		(ตรวจสอบแล้ว)		(ตรวจสอบแล้ว)
ภาษีขายรอเรียกเก็บ	40,312	31,853	27,077	19,659
ภาษีเงินได้หัก ณ ที่จ่ายค้างจ่าย	9,743	8,356	7,501	5,612
ภาษีมูลค่าเพิ่มค้างจ่าย	10,816	7,060	7,476	3,959
อื่นๆ	2,618	3,906	1,561	2,537
รวมหนี้สินหมุนเวียนอื่น	63,489	51,175	43,615	31,767

(ยังไม่ได้ตรวจสอบ แต่สอบทานแล้ว)

13. เจ้าหนี้เข้าซื้อและหนี้สินตามสัญญาเช่าการเงิน

(หน่วย: พันบาท)

	งบการเงินรวม		งบการเงินเฉพาะกิจการ	
	30 กันยายน	31 ธันวาคม	30 กันยายน	31 ธันวาคม
	2562	2561	2562	2561
		(ตรวจสอบแล้ว)		(ตรวจสอบแล้ว)
เจ้าหนี้เข้าซื้อและหนี้สินตามสัญญาเช่าการเงิน	25,453	37,598	17,181	27,100
หัก: ดอกเบี้ยจ่ายรอดัดบัญชี	(1,781)	(2,884)	(959)	(1,766)
รวม	23,672	34,714	16,222	25,334
หัก: ส่วนที่ถึงกำหนดชำระภายในหนึ่งปี	(11,276)	(14,755)	(8,308)	(11,565)
เจ้าหนี้เข้าซื้อและหนี้สินตามสัญญาเช่าการเงิน - สุทธิ จากส่วนที่ถึงกำหนดชำระภายในหนึ่งปี	12,396	19,959	7,914	13,769

14. สำรองผลประโยชน์ระยะยาวของพนักงาน

รายการเปลี่ยนแปลงของบัญชีสำรองผลประโยชน์ระยะยาวของพนักงานสำหรับงวดเก้าเดือนสิ้นสุดวันที่ 30 กันยายน 2562 สรุปได้ดังนี้

(หน่วย: พันบาท)

	งบการเงินรวม	งบการเงินเฉพาะกิจการ
ยอดคงเหลือ ณ วันที่ 1 มกราคม 2562	187,774	139,084
ต้นทุนบริการในอดีต	48,277	34,410
รับรู้เพิ่มระหว่างงวด	28,664	20,673
จ่ายผลประโยชน์พนักงาน	(2,615)	(2,615)
ยอดคงเหลือ ณ วันที่ 30 กันยายน 2562	262,100	191,552

เมื่อวันที่ 5 เมษายน 2562 พระราชบัญญัติคุ้มครองแรงงาน (ฉบับที่ 7) พ.ศ. 2562 ได้ประกาศลงในราชกิจจานุเบกษา ซึ่งได้กำหนดอัตราค่าชดเชยเพิ่มเติมกรณีนายจ้างเลิกจ้าง สำหรับลูกจ้างซึ่งทำงานติดต่อกันครบ 20 ปีขึ้นไปให้มีสิทธิได้รับค่าชดเชยไม่น้อยกว่าค่าจ้างอัตราสุดท้าย 400 วัน กฎหมายดังกล่าวจะมีผลบังคับใช้ตั้งแต่วันที่ 5 พฤษภาคม 2562 เป็นต้นไป การเปลี่ยนแปลงดังกล่าวถือเป็นการแก้ไขโครงการสำหรับโครงการผลประโยชน์หลังออกจากงาน และบริษัทฯ และบริษัทย่อยรับรู้ผลกระทบจากการเปลี่ยนแปลงดังกล่าวจำนวนรวม 48 ล้านบาท (เฉพาะของบริษัทฯ: จำนวน 34 ล้านบาท) เป็นต้นทุนบริการในอดีตในงบกำไรขาดทุนเบ็ดเสร็จสำหรับงวดปัจจุบัน

15. ทุนเรือนหุ้น

เมื่อวันที่ 12 มีนาคม 2561 ที่ประชุมสามัญผู้ถือหุ้นของบริษัทฯ ได้มีมติดังนี้

- ก) อนุมัติการเปลี่ยนแปลงมูลค่าหุ้นสามัญที่ตราไว้ของบริษัทฯ จากเดิมมูลค่าหุ้นที่ตราไว้หุ้นละ 100 บาท เป็นมูลค่าหุ้นที่ตราไว้หุ้นละ 0.5 บาท โดยจำนวนหุ้นสามัญใหม่ภายหลังจากการเปลี่ยนแปลงมูลค่าหุ้นสามัญจะเพิ่มจาก 2.5 ล้านหุ้น เป็น 500 ล้านหุ้น โดยบริษัทฯ ได้จดทะเบียนเปลี่ยนแปลงมูลค่าหุ้นสามัญที่ตราไว้กับกระทรวงพาณิชย์แล้วเมื่อวันที่ 20 มีนาคม 2561
- ข) อนุมัติการเพิ่มทุนจดทะเบียนของบริษัทฯ จากเดิม 250 ล้านบาท (หุ้นสามัญ 500 ล้านหุ้น มูลค่าหุ้นละ 0.5 บาท) ภายหลังจากการเปลี่ยนแปลงมูลค่าหุ้นสามัญที่ตราไว้ตามที่กล่าวข้างต้น เป็นทุนจดทะเบียนใหม่ 340 ล้านบาท (หุ้นสามัญ 680 ล้านหุ้น มูลค่าหุ้นละ 0.5 บาท) โดยการออกหุ้นสามัญใหม่จำนวน 180 ล้านหุ้น มูลค่าที่ตราไว้หุ้นละ 0.5 บาท การเพิ่มทุนดังกล่าวเพื่อรองรับการเสนอขายหุ้นต่อประชาชน บริษัทฯ ได้จดทะเบียนการเพิ่มทุนจดทะเบียนกับกระทรวงพาณิชย์แล้วเมื่อวันที่ 20 มีนาคม 2561

ในระหว่างวันที่ 4 - 6 กรกฎาคม 2561 บริษัทฯ ได้เสนอขายหุ้นสามัญเพิ่มทุนให้แก่ประชาชนทั่วไปเป็นครั้งแรก (Initial Public Offering) จำนวน 180 ล้านหุ้น มูลค่าที่ตราไว้หุ้นละ 0.50 บาท ในราคาเสนอขายหุ้นละ 2.42 บาท คิดเป็นเงิน 436 ล้านบาท บริษัทฯ ได้รับชำระค่าหุ้นเพิ่มทุนดังกล่าวแล้วทั้งจำนวน และได้จดทะเบียนเปลี่ยนแปลงทุนที่ออกจำหน่ายและชำระแล้วจาก 250 ล้านบาท (หุ้นสามัญ 500 ล้านหุ้น มูลค่าที่ตราไว้หุ้นละ 0.50 บาท) เป็น 340 ล้านบาท (หุ้นสามัญ 680 ล้านหุ้น มูลค่าที่ตราไว้หุ้นละ 0.50 บาท) กับกระทรวงพาณิชย์เมื่อวันที่ 9 กรกฎาคม 2561 และตลาดหลักทรัพย์แห่งประเทศไทย ได้รับหุ้นสามัญของบริษัทฯ จำนวน 680 ล้านหุ้น มูลค่าที่ตราไว้หุ้นละ 0.50 บาท เป็นหลักทรัพย์จดทะเบียนและเริ่มทำการซื้อขายในตลาดหลักทรัพย์แห่งประเทศไทย ตั้งแต่วันที่ 12 กรกฎาคม 2561

ทั้งนี้ ในการเสนอขายหุ้นสามัญเพิ่มทุนดังกล่าว บริษัทฯ มีค่าใช้จ่ายทางตรงที่เกี่ยวข้องกับการเสนอขายหุ้นจำนวนเงิน 16 ล้านบาท (สุทธิจากภาษีเงินได้) ซึ่งบริษัทฯ ได้บันทึกหักกับส่วนเกินมูลค่าหุ้นสามัญ

16. ภาษีเงินได้

ภาษีเงินได้นิติบุคคลระหว่างกาลคำนวณขึ้นจากกำไรก่อนภาษีเงินได้สำหรับงวดด้วยอัตราภาษีเฉลี่ยทั้งปีที่ประมาณไว้

ค่าใช้จ่ายภาษีเงินได้สำหรับงวดสามเดือนและเก้าเดือนสิ้นสุดวันที่ 30 กันยายน 2562 และ 2561 สรุปได้ดังนี้

(หน่วย: พันบาท)

สำหรับงวดสามเดือนสิ้นสุดวันที่ 30 กันยายน					
งบการเงินรวม		งบการเงินเฉพาะกิจการ			
2562	2561	2562	2561		
ภาษีเงินได้ปัจจุบัน:					
ภาษีเงินได้นิติบุคคลระหว่างกาล		13,796	4,975	6,231	(652)
ภาษีเงินได้รอการตัดบัญชี:					
ภาษีเงินได้รอการตัดบัญชีจากการเกิดผลแตกต่างชั่วคราว					
และการกลับรายการผลแตกต่างชั่วคราว		(2,990)	2,640	(1,361)	2,692
ค่าใช้จ่ายภาษีเงินได้ที่แสดงอยู่ในงบกำไรขาดทุนเบ็ดเสร็จ		10,806	7,615	4,870	2,040

(หน่วย: พันบาท)

สำหรับงวดเก้าเดือนสิ้นสุดวันที่ 30 กันยายน					
งบการเงินรวม		งบการเงินเฉพาะกิจการ			
2562	2561	2562	2561		
ภาษีเงินได้ปัจจุบัน:					
ภาษีเงินได้นิติบุคคลระหว่างกาล		33,906	21,546	17,458	4,994
ภาษีเงินได้รอการตัดบัญชี:					
ภาษีเงินได้รอการตัดบัญชีจากการเกิดผลแตกต่างชั่วคราว					
และการกลับรายการผลแตกต่างชั่วคราว		(14,707)	(3,171)	(10,404)	208
ค่าใช้จ่ายภาษีเงินได้ที่แสดงอยู่ในงบกำไรขาดทุนเบ็ดเสร็จ		19,199	18,375	7,054	5,202

(ยังไม่ได้ตรวจสอบ แต่สอบทานแล้ว)

17. กำไรต่อหุ้น

กำไรต่อหุ้นขั้นพื้นฐานคำนวณโดยหารกำไรสำหรับงวด (ไม่รวมกำไรขาดทุนเบ็ดเสร็จอื่น) ด้วยจำนวนถัวเฉลี่ยถ่วงน้ำหนักของหุ้นสามัญที่ออกอยู่ในระหว่างงวด

	สำหรับงวดสามเดือนสิ้นสุดวันที่ 30 กันยายน			
	งบการเงินรวม		งบการเงินเฉพาะกิจการ	
	<u>2562</u>	<u>2561</u>	<u>2562</u>	<u>2561</u>
กำไรส่วนที่เป็นของผู้ถือหุ้นของบริษัทใหญ่				
สำหรับงวด (พันบาท)	44,256	33,431	30,713	45,266
จำนวนหุ้นสามัญถัวเฉลี่ยถ่วงน้ำหนัก (พันหุ้น)	680,000	664,348	680,000	664,348
กำไรต่อหุ้น (บาทต่อหุ้น)	0.07	0.05	0.05	0.07
	สำหรับงวดเก้าเดือนสิ้นสุดวันที่ 30 กันยายน			
	งบการเงินรวม		งบการเงินเฉพาะกิจการ	
	<u>2562</u>	<u>2561</u>	<u>2562</u>	<u>2561</u>
กำไรส่วนที่เป็นของผู้ถือหุ้นของบริษัทใหญ่				
สำหรับงวด (พันบาท)	80,673	92,589	74,999	81,732
จำนวนหุ้นสามัญถัวเฉลี่ยถ่วงน้ำหนัก (พันหุ้น)	680,000	555,385	680,000	555,385
กำไรต่อหุ้น (บาทต่อหุ้น)	0.12	0.17	0.11	0.15

18. ข้อมูลทางการเงินจำแนกตามส่วนงาน

ในระหว่างไตรมาสที่สองของปีปัจจุบัน คณะกรรมการของบริษัทฯและบริษัทย่อยได้อนุมัติการปรับโครงสร้างองค์กรจากเดิมซึ่งเป็นหน่วยธุรกิจตามประเภทของลูกค้าและภูมิประเทศ เป็นหน่วยธุรกิจตามลักษณะการให้บริการและสาขาความเชี่ยวชาญ บริษัทฯและบริษัทย่อยจึงได้เปลี่ยนแปลงข้อมูลส่วนงานดำเนินงานที่นำเสนอให้สอดคล้องกับรายงานภายในของบริษัทฯตาม โครงสร้างองค์กรดังกล่าว โดยมีส่วนงานที่รายงานทั้งสิ้น 8 ส่วนงาน ดังนี้

- (1) ส่วนงานโครงการด้านคมนาคมและโลจิสติกส์
- (2) ส่วนงานโครงการด้านทรัพยากรน้ำ
- (3) ส่วนงานโครงการด้านพัฒนาเมือง อาคารและสาธารณูปโภค
- (4) ส่วนงานด้านการบริหารจัดการ โครงการและควบคุมงานก่อสร้าง
- (5) ส่วนงานด้านการบริหารและควบคุมงานก่อสร้างอาคารทุกประเภทและสาธารณูปโภคต่างๆ
- (6) ส่วนงานโครงการด้านพลังงาน ไฟฟ้า น้ำมัน ก๊าซ บีโตร์เคมี อุตสาหกรรมที่เกี่ยวข้อง รวมทั้งท่าเรือและสาธารณูปโภค
- (7) ส่วนงานโครงการด้านวิศวกรรมธรณีเทคนิคฐานรากและโครงสร้างใต้ดิน
- (8) ส่วนงานอื่นๆ ประกอบด้วย ส่วนงาน โครงการด้านสิ่งแวดล้อม ส่วนงาน โครงการต่างประเทศ ส่วนงานธุรกิจเกี่ยวเนื่อง และส่วนงาน โครงการด้านการวางแผนและออกแบบทางสถาปัตยกรรม การตกแต่งภายใน ภูมิสถาปัตยกรรมและการพัฒนาเมือง

ข้อมูลรายได้และกำไรของส่วนงานของบริษัทฯและบริษัทย่อยสำหรับงวดเก้าเดือนสิ้นสุดวันที่ 30 กันยายน 2562 และ 2561 มีดังต่อไปนี้

(ยังไม่ได้ตรวจสอบ แต่สอบทานแล้ว)

(หน่วย: ล้านบาท)

สำหรับงวดเก้าเดือนสิ้นสุดวันที่ 30 กันยายน 2562

	ส่วนงานด้าน		ส่วนงาน		รวม	ส่วนงานอื่นๆ	รวม	รายการบัญชี ระหว่างกัน	รวม
	ส่วนงานด้าน การบริหาร และควบคุม งานก่อสร้าง	ส่วนงาน โครงการด้าน ไฟฟ้า น้ำมัน ก๊าซ ปิโตรเคมี	โครงการพลังงาน อาคารทุก ประเภทและ สาธารณูปโภค ต่างๆ	โครงการพลังงาน พัฒนาเมือง อาคารและ สาธารณูปโภค					
รายได้จากลูกค้าภายนอก	284	104	230	200	152	125	144	1,363	1,363
กำไรของส่วนงาน รายได้อื่นๆ	82	11	83	62	38	43	32	395	395
ค่าใช้จ่ายในการบริหาร ค่าใช้จ่ายทางการเงิน									8
กำไรก่อนค่าใช้จ่ายภาษีเงินได้									(302)
ค่าใช้จ่ายภาษีเงินได้									(2)
กำไรสำหรับงวด									99
									(19)
									80

(ยังไม่ได้ตรวจสอบ แต่สอบทานแล้ว)

(หน่วย: ล้านบาท)

สำหรับงวดเก้าเดือนสิ้นสุดวันที่ 30 กันยายน 2561

	ส่วนงานด้าน		ส่วนงาน		ส่วนงานอื่นๆ		รวม	รวม	งบการเงิน	
	ส่วนงานด้าน	การบริหาร และควบคุม งานก่อสร้าง	โครงการพลังงาน ไฟฟ้า น้ำมัน ก๊าซ	ปิโตรเคมี	อุตสาหกรรมที่ ครอบคลุม	ที่ดิน	รวม	รวม	รวม	
	โครงการด้าน	โครงการด้าน	โครงการด้าน	โครงการด้าน	โครงการด้าน	โครงการด้าน	โครงการด้าน	โครงการด้าน	โครงการด้าน	
	โครงการด้าน	โครงการด้าน	โครงการด้าน	โครงการด้าน	โครงการด้าน	โครงการด้าน	โครงการด้าน	โครงการด้าน	โครงการด้าน	
รายได้จากลูกค้าภายนอก	211	159	127	241	121	175	88	1,246	-	1,246
กำไรของส่วนงาน	72	60	40	87	31	38	31	422	-	422
รายได้อื่นๆ										7
ส่วนแบ่งกำไรจากเงินลงทุนในบริษัทรวม										1
ค่าใช้จ่ายในการบริหาร										(315)
ค่าใช้จ่ายทางการเงิน										(4)
กำไรก่อนค่าใช้จ่ายภาษีเงินได้										111
ค่าใช้จ่ายภาษีเงินได้										(18)
กำไรสำหรับงวด										93

(ยังไม่ได้ตรวจสอบ แต่สอบทานแล้ว)

รายได้จากลูกค้าภายนอกกำหนดขึ้นตามสถานที่ตั้งของลูกค้าสำหรับงวดเก้าเดือนสิ้นสุดวันที่ 30 กันยายน 2562 และ 2561 มีดังต่อไปนี้

	(หน่วย: ล้านบาท)	
	สำหรับงวดเก้าเดือนสิ้นสุดวันที่ 30 กันยายน	
	2562	2561
รายได้จากลูกค้าภายนอก		
ส่วนงานโครงการในประเทศ	1,178	1,059
ส่วนงานโครงการในต่างประเทศ	185	187
รวม	1,363	1,246

19. เงินปันผล

เงินปันผล	อนุมัติโดย	เงินปันผลจ่าย (ล้านบาท)	จำนวนหุ้นสามัญ (ล้านหุ้น)	เงินปันผลจ่าย ต่อหุ้น (บาทต่อหุ้น)
เงินปันผลประจำปี 2560	ที่ประชุมสามัญผู้ถือหุ้นประจำปี เมื่อวันที่ 12 มีนาคม 2561	37.5	2.5	15
เงินปันผลระหว่างกาล สำหรับปี 2561	ที่ประชุมคณะกรรมการบริษัทฯ เมื่อวันที่ 9 สิงหาคม 2561	51.0	680	0.075
รวมเงินปันผลสำหรับปี 2561		88.5		
เงินปันผลประจำปี 2561	ที่ประชุมสามัญผู้ถือหุ้นประจำปี เมื่อวันที่ 3 เมษายน 2562	51.0	680	0.075
เงินปันผลระหว่างกาล สำหรับปี 2562	ที่ประชุมคณะกรรมการบริษัทฯ เมื่อวันที่ 7 สิงหาคม 2562	34.0	680	0.050
รวมเงินปันผลสำหรับปี 2562		85.0		

20. วงเงินสินเชื่อจากสถาบันการเงิน

วงเงินสินเชื่อที่ได้รับจากสถาบันการเงินของบริษัทฯและบริษัทย่อยค้ำประกัน โดย

- การนำเงินฝากออมทรัพย์และเงินฝากประจำส่วนหนึ่งของบริษัทฯและบริษัทย่อย
- การจดจำนองที่ดินพร้อมสิ่งปลูกสร้างตามที่กล่าวไว้ในหมายเหตุประกอบงบการเงินข้อ 9
- การจดจำนองอสังหาริมทรัพย์เพื่อการลงทุนส่วนหนึ่งของบริษัทฯ ซึ่งมีมูลค่าสุทธิตามบัญชี ณ วันที่ 30 กันยายน 2562 จำนวนประมาณ 5 ล้านบาท (31 ธันวาคม 2561: จำนวน 4 ล้านบาท)
- การโอนสิทธิการรับเงินค่างานส่วนหนึ่งของบริษัทฯและบริษัทย่อย

21. ภาระผูกพันและหนี้สินที่อาจเกิดขึ้น

21.1 ภาระผูกพันเกี่ยวกับรายจ่ายฝ่ายทุน

ณ วันที่ 30 กันยายน 2562 บริษัทฯและบริษัทย่อยมีรายจ่ายฝ่ายทุนจำนวนเงิน 3 ล้านบาท (เฉพาะบริษัทฯ: จำนวน 3 ล้านบาท) (31 ธันวาคม 2561: จำนวน 2 ล้านบาท เฉพาะบริษัทฯ: จำนวน 1 ล้านบาท) ที่เกี่ยวข้องกับการซื้ออุปกรณ์และซอฟต์แวร์คอมพิวเตอร์

21.2 ภาระผูกพันเกี่ยวกับสัญญาเช่าดำเนินงาน

บริษัทฯและบริษัทย่อยได้เข้าทำสัญญาเช่าดำเนินงานที่เกี่ยวข้องกับการเช่าที่ดิน พื้นที่ในอาคาร อุปกรณ์และยานพาหนะ ทั้งนี้ อายุของสัญญามีระยะเวลาตั้งแต่ 1 ถึง 5 ปี

ณ วันที่ 30 กันยายน 2562 และวันที่ 31 ธันวาคม 2561 บริษัทฯและบริษัทย่อยมีจำนวนเงินขั้นต่ำที่ต้องจ่ายในอนาคตทั้งสิ้นภายใต้สัญญาเช่าดำเนินงาน ดังนี้

	(หน่วย: ล้านบาท)			
	งบการเงินรวม		งบการเงินเฉพาะกิจการ	
	30 กันยายน 2562	31 ธันวาคม 2561	30 กันยายน 2562	31 ธันวาคม 2561
		(ตรวจสอบแล้ว)		(ตรวจสอบแล้ว)
จ่ายชำระ				
ภายใน 1 ปี	10	9	8	7
มากกว่า 1 ปี แต่ไม่เกิน 5 ปี	14	13	9	10

21.3 ภาระผูกพันเกี่ยวกับสัญญาบริการ

ณ วันที่ 30 กันยายน 2562 บริษัทฯและบริษัทย่อยมีภาระผูกพันเกี่ยวกับสัญญาบริการดังต่อไปนี้

- ก) บริษัทฯและบริษัทย่อยมีภาระผูกพันเกี่ยวกับต้นทุนการให้บริการ ซึ่งบริษัทฯและบริษัทย่อยได้ทำสัญญาไว้แล้วเป็นจำนวน 48 ล้านบาท (เฉพาะบริษัทฯ: จำนวน 31 ล้านบาท) (31 ธันวาคม 2561: จำนวน 51 ล้านบาท เฉพาะบริษัทฯ: จำนวน 27 ล้านบาท)
- ข) บริษัทฯและบริษัทย่อยมีภาระผูกพันจากสัญญาบริการอื่น ซึ่งบริษัทฯและบริษัทย่อยได้ทำสัญญาไว้แล้วเป็นจำนวน 6 ล้านบาท (เฉพาะบริษัทฯ: จำนวน 6 ล้านบาท) (31 ธันวาคม 2561: จำนวน 8 ล้านบาท เฉพาะบริษัทฯ: จำนวน 8 ล้านบาท)

(ยังไม่ได้ตรวจสอบ แต่สอบทานแล้ว)

21.4 การค้าประกันระหว่างกิจการที่เกี่ยวข้องกัน

ณ วันที่ 30 กันยายน 2562 บริษัทฯค้าประกันวงเงินสินเชื่อที่บริษัทย่อยได้รับจากธนาคารในวงเงินรวม 698 ล้านบาท (31 ธันวาคม 2561: จำนวน 648 ล้านบาท)

21.5 หนังสือค้าประกันธนาคาร

ณ วันที่ 30 กันยายน 2562 และวันที่ 31 ธันวาคม 2561 มีหนังสือค้าประกันที่ออกโดยธนาคารในนามของบริษัทฯและบริษัทย่อย ซึ่งเกี่ยวเนื่องกับภาระผูกพันทางปฏิบัติตามปกติธุรกิจของบริษัทฯและบริษัทย่อย โดยมีรายละเอียดดังนี้

		(หน่วย: ล้านบาท)			
		งบการเงินรวม		งบการเงินเฉพาะกิจการ	
		30 กันยายน	31 ธันวาคม	30 กันยายน	31 ธันวาคม
		2562	2561	2562	2561
		(ตรวจสอบแล้ว)		(ตรวจสอบแล้ว)	
ประกันงานบริการ เงินเบิกล่วงหน้าและ					
การยื่นของประกวดราคา	649	644	468	479	
เงินประกันผลงาน	40	42	26	24	
ประกันอื่นๆ	2	2	2	2	
	<u>691</u>	<u>688</u>	<u>496</u>	<u>505</u>	

21.6 คดีฟ้องร้อง

บริษัทฯ

ในปี 2556 บริษัทฯได้ถูกผู้ว่าจ้างยื่นฟ้องต่อศาลปกครองกลางในประเด็นเกี่ยวกับการผิดสัญญาจ้างโดยผู้ยื่นคำฟ้องได้เรียกค่าเสียหายจากบริษัทฯเป็นจำนวนเงินรวมประมาณ 8 ล้านบาท ซึ่งเมื่อวันที่ 21 สิงหาคม 2560 ศาลปกครองกลางได้มีคำพิพากษาให้บริษัทฯชำระค่าเสียหายรวมดอกเบี้ยเป็นจำนวนเงินรวมประมาณ 0.7 ล้านบาท บริษัทฯได้บันทึกรายการดังกล่าวเป็นค่าใช้จ่ายแล้วทั้งจำนวนในงบกำไรขาดทุนเบ็ดเสร็จสำหรับไตรมาสที่สามของปี 2560

ต่อมาเมื่อวันที่ 19 กันยายน 2560 โจทก์และบริษัทฯได้ยื่นอุทธรณ์ต่อศาลปกครองสูงสุด และเมื่อวันที่ 8 ธันวาคม 2560 บริษัทฯได้ยื่นคำแก้อุทธรณ์ ปัจจุบัน บริษัทฯอยู่ระหว่างการรอคำพิพากษาจากศาลปกครองสูงสุด อย่างไรก็ตาม ฝ่ายบริหารของบริษัทฯคาดว่าจะไม่มีความเสียหายเพิ่มเติมที่เป็นสาระสำคัญจากผลของคดีนี้แต่อย่างใด

บริษัทย่อย

เมื่อวันที่ 23 กุมภาพันธ์ 2559 บริษัท ทิม คอนสตรัคชั่น แมเนจเม้นท์ จำกัด ซึ่งเป็นบริษัทย่อยได้ถูกฟ้องโดยผู้ยื่นคำฟ้องต่อศาลแพ่งในประเด็นเกี่ยวกับการผิดสัญญาจ้างทำของ ผู้ยื่นคำฟ้องได้เรียกค่าเสียหายจากบริษัทย่อยเป็นจำนวนเงินรวมประมาณ 31 ล้านบาท โดยสัญญาจ้างดังกล่าวมีมูลค่าสัญญาจำนวน 0.9 ล้านบาท ซึ่งมีการระบุดึงการจำกัดความรับผิดไว้ที่ไม่เกินร้อยละ 10 ของมูลค่าสัญญา ซึ่งเมื่อวันที่ 17 เมษายน 2562 ศาลแพ่งได้มีคำพิพากษาให้บริษัทย่อยชำระค่าเสียหายรวมดอกเบี้ยและค่าธรรมเนียมที่เกี่ยวข้องเป็นจำนวนเงินรวมประมาณ 1.2 ล้านบาท บริษัทย่อยดังกล่าวได้บันทึกรายการดังกล่าวเป็นค่าใช้จ่ายทั้งจำนวนแล้วในงบกำไรขาดทุนเบ็ดเสร็จสำหรับไตรมาสที่หนึ่งของปี 2562 ต่อมาเมื่อวันที่ 6 กันยายน 2562 และ 8 ตุลาคม 2562 บริษัทย่อยและโจทก์ได้ยื่นอุทธรณ์ต่อศาลอุทธรณ์ตามลำดับ ปัจจุบันบริษัทย่อยอยู่ระหว่างพิจารณายื่นคำแก้อุทธรณ์ของโจทก์ อย่างไรก็ตาม ฝ่ายบริหารของบริษัทฯและบริษัทย่อยคาดว่าจะไม่มีความเสียหายเพิ่มเติมที่เป็นสาระสำคัญจากผลของคดีนี้แต่อย่างใด

เมื่อวันที่ 18 มีนาคม 2560 บริษัท เอทีที คอนซัลแตนท์ จำกัด ซึ่งเป็นบริษัทย่อยได้ถูกฟ้องในฐานะเป็นจำเลยร่วม โดยผู้ยื่นฟ้องได้ยื่นคำฟ้องต่อศาลแพ่งฟ้องจำเลยทั้งสิ้นสามราย ได้แก่ กลุ่มผู้รับเหมา (จำเลยที่ 1 และ 2) และผู้ว่าจ้าง (จำเลยที่ 3) เพื่อบังคับให้จำเลยทั้งสามดังกล่าวร่วมกันหรือแทนกันจ่ายชำระค่าเสียหายที่เกิดขึ้นจากการปฏิบัติงานเป็นจำนวนเงินรวมทั้งสิ้นประมาณ 1.6 ล้านบาท ทั้งนี้ จำเลยที่ 3 ได้ยื่นคำร้องขอต่อศาลให้บริษัทย่อยดังกล่าวเข้าเป็นจำเลยร่วมเนื่องจากเป็นผู้ควบคุมงานแทนผู้ว่าจ้าง ต่อมาเมื่อวันที่ 31 มกราคม 2561 ศาลแพ่งได้พิพากษายกฟ้องเนื่องจากจำเลยไม่ได้กระทำการละเมิด เมื่อวันที่ 20 กันยายน 2561 โจทก์ได้ยื่นอุทธรณ์ต่อศาลอุทธรณ์ และเมื่อวันที่ 25 กรกฎาคม 2562 ศาลอุทธรณ์ได้พิพากษายืนตามศาลแพ่ง ซึ่งโจทก์ไม่ได้ยื่นฎีกาต่อศาลภายในระยะเวลาที่กำหนดจึงถือว่าคดีความถึงที่สุดแล้ว

22. ความเสี่ยงจากอัตราแลกเปลี่ยน

ณ วันที่ 30 กันยายน 2562 และวันที่ 31 ธันวาคม 2561 บริษัทฯและบริษัทย่อยมียอดคงเหลือของสินทรัพย์และหนี้สินทางการเงินที่เป็นสกุลเงินตราต่างประเทศดังนี้

สกุลเงิน	งบการเงินรวม					
	สินทรัพย์ทางการเงิน		หนี้สินทางการเงิน		อัตราแลกเปลี่ยนเฉลี่ย	
	30 กันยายน 2562	31 ธันวาคม 2561	30 กันยายน 2562	31 ธันวาคม 2561	30 กันยายน 2562	31 ธันวาคม 2561
	(ล้านบาท)	(ล้านบาท)	(ล้านบาท)	(ล้านบาท)	(บาทต่อหน่วยเงินตราต่างประเทศ)	
เหรียญสหรัฐอเมริกา	0.8	0.9	0.1	0.2	30.5919	32.4498
กีบลาว	28.0	107.2	-	-	0.0035	0.0038
จาดพม่า	-	-	5.3	4.0	0.0200	0.0209

(ยังไม่ได้ตรวจสอบ แต่สอบทานแล้ว)

สกุลเงิน	งบการเงินเฉพาะกิจการ					
	สินทรัพย์ทางการเงิน		หนี้สินทางการเงิน		อัตราแลกเปลี่ยนเฉลี่ย	
	30 กันยายน	31 ธันวาคม	30 กันยายน	31 ธันวาคม	30 กันยายน	31 ธันวาคม
	2562	2561	2562	2561	2562	2561
	(ล้าน)	(ล้าน)	(ล้าน)	(ล้าน)	(บาทต่อหน่วยเงินตราต่างประเทศ)	
เหรียญสหรัฐอเมริกา	0.4	0.3	0.1	0.1	30.5919	32.4498
จั๊ตพม่า	-	-	1.3	-	0.0200	0.0209

23. การอนุมัติงบการเงินระหว่างกาล

งบการเงินระหว่างกาลนี้ได้รับอนุมัติให้ออกโดยคณะกรรมการบริษัทฯ เมื่อวันที่ 14 พฤศจิกายน 2562